

ОТЧЕТ О ФИНАНСОВЫХ РЕЗУЛЬТАТАХ ДЕЯТЕЛЬНОСТИ УЧРЕЖДЕНИЯ

на 1 января 2023 г.

Учреждение бюджетное учреждение культуры Орловской области "Орловская областная научная универсальная публичная библиотека им. И. А. Бунина"

Обособленное подразделение _____

Учредитель Управление культуры и архивного дела

Наименование органа, осуществляющего полномочия учредителя _____

Периодичность: годовая

Единица измерения: руб.

		КОДЫ
Форма по ОКУД		0503721
Дата		01.01.2023
по ОКПО		
ИНН		5753017362
по ОКТМО		54701000
по ОКПО		37390450
ИНН		5752056337
Глава по БК		801
по ОКЕИ		383

Наименование показателя	Код строки	Код аналитики	Деятельность с целевыми средствами	Деятельность по государственному заданию	Приносящая доход деятельность	Итого
1	2	3	4	5	6	7
Доходы (стр. 030+стр. 040+стр. 050+стр. 060+стр. 070+стр. 090+стр. 100+стр. 110)	010	100	1 879 725,64	71 939 767,74	87 934,45	73 907 427,83
<i>Доходы от собственности</i>	030	120	-	-	-	-
в том числе:						
<i>Доходы от оказания платных услуг (работ), компенсаций затрат</i>	040	130	-	73 576 347,05	61 424,00	73 637 771,05
в том числе:						
Доходы от оказания платных услуг (работ)		131	-	73 576 347,05	52 424,00	73 628 771,05
Доходы от возмещений Фондом социального страхования Российской Федерации расходов		139	-	-	9 000,00	9 000,00
<i>Штрафы, пени, неустойки, возмещения ущерба</i>	050	140	-	-	1 977,66	1 977,66
в том числе:						
Доходы от штрафных санкций за нарушение законодательства о закупках и нарушение условий контрактов (договоров)		141	-	-	1 977,66	1 977,66
<i>Безвозмездные поступления текущего характера</i>	060	150	568 700,00	-	-	568 700,00
в том числе:						
Поступления текущего характера бюджетным и автономным учреждениям от сектора государственного управления		152	568 700,00	-	-	568 700,00
<i>Безвозмездные поступления капитального характера</i>	070	160	1 311 025,64	-	-	1 311 025,64
в том числе:						
Поступления капитального характера бюджетным и автономным учреждениям от сектора государственного управления		162	1 311 025,64	-	-	1 311 025,64

<i>Доходы от операций с активами</i>	090	170	-	-1 905 881,60	-238 218,37	-2 144 099,97
в том числе:						
Доходы от выбытия активов		172	-	-1 905 881,60	-238 218,37	-2 144 099,97



Наименование показателя	Код строки	Код аналитики	Деятельность с целевыми средствами	Деятельность по государственному заданию	Приносящая доход деятельность	Итого
1	2	3	4	5	6	7
<i>Прочие доходы</i>	100	180	-	-	-	-
в том числе						
<i>Безвозмездные недежные поступления в сектор государственного управления</i>	110	190	-	269 302,29	262 751,16	532 053,45
в том числе						
Безвозмездные неденежные поступления капитального характера от сектора государственного управления и организаций государственного сектора		195	-	208 236,29	170 576,48	378 812,77
Безвозмездные неденежные поступления капитального характера от организаций (за исключением сектора государственного управления и организаций государственного сектора)		196	-	59 166,00	3 680,00	62 846,00
Безвозмездные неденежные поступления капитального характера от физических лиц		197	-	1 900,00	88 494,68	90 394,68
Расходы (стр. 160+стр. 170+стр. 190+стр. 210+стр. 230+стр. 240+стр. 250+стр. 260+стр. 270)	150	200	156 110,00	76 530 910,18	319 000,69	77 006 020,87
<i>Оплата труда и начисления на выплаты по оплате труда</i>	160	210	-	71 254 415,12	3 600,00	71 258 015,12
в том числе						
Заработная плата		211	-	54 833 427,63	-	54 833 427,63
Прочие несоциальные выплаты персоналу в денежной форме		212	-	-	3 600,00	3 600,00
Начисления на выплаты по оплате труда		213	-	16 420 987,49	-	16 420 987,49
<i>Оплата работ, услуг</i>	170	220	99 710,00	2 267 326,77	25 287,47	2 392 324,24
в том числе						
Услуги связи		221	-	138 275,97	3 779,67	142 055,64
Коммунальные услуги		223	-	1 259 422,61	-	1 259 422,61
Работы, услуги по содержанию имущества		225	-	204 009,43	-	204 009,43
Прочие работы, услуги		226	99 710,00	658 611,30	21 507,80	779 829,10
Страхование		227	-	7 007,46	-	7 007,46
<i>Обслуживание долговых обязательств</i>	190	230	-	-	-	-
в том числе						
<i>Безвозмездные перечисления текущего характера организациям</i>	210	240	-	60 000,00	-	60 000,00
в том числе						
Безвозмездные перечисления государственным (муниципальным) бюджетным и автономным учреждениям		241	-	60 000,00	-	60 000,00
<i>Безвозмездные перечисления бюджетам</i>	230	250	-	-	5 000,00	5 000,00
в том числе						

Перечисления международным организациям		253	-	-	5 000,00	5 000,00
<i>Социальное обеспечение</i>	240	260	-	448 046,85	-	448 046,85
в том числе						
Социальные пособия и компенсации персоналу в денежной форме		266	-	448 046,85	-	448 046,85
<i>Расходы по операциям с активами</i>	250	270	26 400,00	2 301 353,44	269 026,84	2 596 780,28
в том числе						
Амортизация		271	-	2 097 397,09	267 109,87	2 364 506,96
Расходование материальных запасов		272	26 400,00	203 956,35	1 916,97	232 273,32
<i>Безвозмездные перечисления капитального характера организациям</i>	260	280	-	-	-	-
в том числе						

Наименование показателя	Код строки	Код аналитики	Деятельность с целевыми средствами	Деятельность по государственному заданию	Приносящая доход деятельность	Итого
1	2	3	4	5	6	7
<i>Прочие расходы</i>	270	290	30 000,00	199 768,00	16 086,38	245 854,38
в том числе:						
Налоги, пошлины и сборы		291	-	199 768,00	-	199 768,00
Штрафы за нарушение законодательства о закупках и нарушение условий контрактов (договоров)		293	-	-	86,38	86,38
Иные выплаты текущего характера физическим лицам		296	30 000,00	-	-	30 000,00
Иные выплаты текущего характера организациям		297	-	-	16 000,00	16 000,00
Чистый операционный результат (стр. 301–стр. 302); (стр. 310+стр. 410)	300		1 723 615,64	-4 591 142,44	-234 933,24	-3 102 460,04
<i>Операционный результат до налогообложения (стр. 010–стр. 150)</i>	301		1 723 615,64	-4 591 142,44	-231 066,24	-3 098 593,04
<i>Налог на прибыль</i>	302		-	-	3 867,00	3 867,00
Операции с нефинансовыми активами (стр. 320+стр. 330+стр. 350+стр. 360+стр. 370+стр. 380+стр. 390+стр. 400)	310		-	-207 783,22	10 755,63	-197 027,59
<i>Чистое поступление основных средств</i>	320		-	-61 906,88	-670,20	-62 577,08
в том числе:						
увеличение стоимости основных средств	321	310	1 693 615,64	5 060 967,95	266 439,67	7 021 023,26
уменьшение стоимости основных средств	322	41X	1 693 615,64	5 122 874,83	267 109,87	7 083 600,34
<i>Чистое поступление материальных запасов</i>	360		-	-108 764,66	7 223,64	-101 541,02
в том числе:						
увеличение стоимости материальных запасов	361	340	56 400,00	155 191,69	32 995,11	244 586,80
из них:						
уменьшение стоимости материальных запасов	362	440	56 400,00	263 956,35	25 771,47	346 127,82
из них:						
в том числе:						
увеличение стоимости прав пользования	371	35X	-	8 367,60	-	8 367,60
уменьшение стоимости прав пользования	372	45X	-	8 367,60	-	8 367,60

Наименование показателя	Код строки	Код аналитики	Деятельность с целевыми средствами	Деятельность по государственному заданию	Приносящая доход деятельность	Итого
1	2	3	4	5	6	7
в том числе:						
увеличение затрат	391	х	-	74 165 377,49	46 804,44	74 212 181,93
уменьшение затрат	392	х	-	74 165 377,49	46 804,44	74 212 181,93
<i>Чистое изменение расходов будущих периодов</i>	400	х	-	-37 111,68	4 202,19	-32 909,49
Операции с финансовыми активами и обязательствами (стр. 420–стр. 510)	410		1 723 615,64	-4 383 359,22	-245 688,87	-2 905 432,45
Операции с финансовыми активами (стр. 430+стр. 440+стр. 450+стр. 460+стр. 470+стр. 480)	420		-	197 970 543,12	-245 688,87	197 724 854,25
<i>Чистое поступление денежных средств и их эквивалентов</i>	430		-	230 900,57	-	230 900,57
в том числе:						
поступление денежных средств и их эквивалентов	431	510	1 879 725,64	73 580 878,35	133 180,16	75 593 784,15
выбытие денежных средств и их эквивалентов	432	610	1 879 725,64	73 349 977,78	133 180,16	75 362 883,58
<i>Чистое увеличение дебиторской задолженности</i>	480		-	197 739 642,55	-245 688,87	197 493 953,68
в том числе:						
увеличение дебиторской задолженности	481	560	2 018 370,64	274 178 704,41	149 292,46	276 346 367,51
уменьшение дебиторской задолженности	482	660	2 018 370,64	76 439 061,86	394 981,33	78 852 413,83


Наименование показателя	Код строки	Код аналитики	Деятельность с целевыми средствами	Деятельность по государственному заданию	Приносящая доход деятельность	Итого
1	2	3	4	5	6	7
Операции с обязательствами (стр. 520+стр. 530+стр. 540+стр. 550+стр. 560)	510		-1 723 615,64	202 353 902,34	-	200 630 286,70
<i>Чистое увеличение прочей кредиторской задолженности</i>	540		-1 723 615,64	1 725 204,71	-	1 589,07
в том числе:						
увеличение прочей кредиторской задолженности	541	730	1 883 625,64	82 612 833,20	66 691,36	84 563 150,20
уменьшение прочей кредиторской задолженности	542	830	3 607 241,28	80 887 628,49	66 691,36	84 561 561,13
<i>Чистое изменение доходов будущих периодов</i>	550	х	-	200 014 524,15	-	200 014 524,15
<i>Чистое изменение резервов предстоящих расходов</i>	560	х	-	614 173,48	-	614 173,48

Руководитель  Бородина Л.И. (подпись) (расшифровка подписи) Главный бухгалтер  Собакина Т. А. (подпись) (расшифровка подписи)

Централизованная бухгалтерия

(наименование, ОГРН, ИНН, КПП, местонахождение)

Руководитель _____ (должность) _____ (подпись) _____ (расшифровка подписи)
(уполномоченное лицо)

Исполнитель Главный бухгалтер  Собакина Татьяна Алексеевна 76-17-63,orel_lbun@orel-region.ru
(должность) (подпись) (расшифровка подписи) (телефон, e-mail)

"01" января 2023