

## ОТЧЕТ О ФИНАНСОВЫХ РЕЗУЛЬТАТАХ ДЕЯТЕЛЬНОСТИ УЧРЕЖДЕНИЯ

на 1 января 2020 г.  
бюджетное учреждение культуры Орловской области "Орловская областная научная универсальная  
публичная библиотека им. И. А. Бунина"

Форма по ОКУД	КОДЫ
0503721	0503721
Дата	01.01.2020
по ОКПО	02184116
ИНН	5753017362
по ОКТМО	54701000
по ОКПО	14426777
ИНН	5753017362
Глава по БК	0801
по ОКЕИ	383

Обособленное подразделение  
Учредитель

Управление культуры и архивного дела Орловской области

Наименование органа, осуществляющего полномочия учредителя  
Периодичность: годовая  
Единица измерения: руб.

Управление культуры и архивного дела Орловской области

Наименование показателя	Код строки	Код аналитики	Деятельность с целевыми средствами	Деятельность по государственному заданию	Принносящая доходность	Итого
<b>1</b>						
<b>Доходы (стр. 030+стр. 040+стр. 050+стр. 060+стр. 070+стр. 090+стр. 100+стр. 110)</b>						
<i>Доходы от собственности</i>	010	100	1 065 554,18	46 507 923,06	76 893,00	47 650 370,24
в том числе:	030	120	-	-	-	-
<i>Доходы от оказания платных услуг (работ), компенсаций затрат</i>	040	130	-	47 328 753,42	76 498,00	47 405 251,42
в том числе:						
<i>Доходы от оказания платных услуг (работ)</i>		131	-	47 328 753,42	76 498,00	47 405 251,42
<i>Штрафы, пени, неустойки, возмещения ущерба</i>	050	140	-	-	-	-
в том числе:						
<i>Безвозмездные поступления текущего характера от бюджетов</i>	060	150	1 065 554,18	-	-	1 065 554,18
в том числе:						
<i>Поступления текущего характера бюджетным и автономным учреждениям от сектора государственного управления</i>		152	1 065 554,18	-	-	1 065 554,18
<i>Безвозмездные поступления капитального характера от бюджетов</i>	070	160	-	-	-	-
в том числе:						
<i>Доходы от операций с активами</i>	090	170	-	-1 101 250,23	-517 710,41	-1 618 960,64
в том числе:						
<i>Доходы от выбытия активов</i>		172	-	-1 101 250,23	-517 710,41	-1 618 960,64



Наименование показателя	Код строки	Код аналитики	Код	Дейтельность с целевыми средствами	Дейтельность по государственному заданию	Приносящая доход деятельность	Итого
Прочие доходы	100	180					
в том числе			190		280 419,87	518 105,41	798 525,28
Безвозмездные неденежные поступления в сектор государственного управления	110	190					
в том числе			195		108 165,90	87 454,00	195 619,90
Безвозмездные неденежные поступления капитального характера от сектора государственного управления и организаций государственного сектора			196		76 415,30	-	76 415,30
Безвозмездные неденежные поступления капитального характера от физических лиц			197		4 064,00	345 043,41	349 107,41
Прочие неденежные безвозмездные поступления			199		91 774,67	85 608,00	177 382,67
Расходы (стр. 160+стр. 170+стр. 190+стр. 210+стр. 230+стр. 240+стр. 250+стр. 260+стр. 270)	150	200		112 117,67	48 784 726,41	600 273,97	49 497 118,05
Оплата труда и начисления на выплаты по оплате труда	160	210			44 840 121,59	4 200,00	44 844 321,59
в том числе			211		34 554 640,35	-	34 554 640,35
Зарботная плата			212		4 200,00	4 200,00	8 400,00
Прочие социальные выплаты персоналу в денежной форме			213		10 281 281,24	-	10 281 281,24
Начисления на выплаты по оплате труда	170	220		42 117,67	2 077 466,20	29 354,16	2 148 938,03
Оплата работ, услуг			221		114 239,67	3 700,00	117 939,67
в том числе			223		964 480,05	-	964 480,05
Услуги связи			225		147 910,56	6 179,42	154 089,98
Работы, услуги по содержанию имущества			226		847 269,72	19 474,74	908 862,13
Прочие работы, услуги			227		3 566,20	-	3 566,20
Страхование	190	230			-	-	-
Обслуживание долговых обязательств			240		35 000,00	-	35 000,00
Безвозмездные перечисления текущего характера организациям			241		35 000,00	-	35 000,00
в том числе			250		-	5 000,00	5 000,00
Безвозмездные перечисления бюджетным и автономным учреждениям	230	250			-	-	-
Безвозмездные перечисления бюджетам			253		-	5 000,00	5 000,00
в том числе					-	-	-
Перечисления международным организациям					-	-	-

Социальное обеспечение	240	260	-	86 767,41	-	86 767,41
в том числе						
Социальные пособия и компенсации персоналу в денежной форме		266	-	86 767,41	-	86 767,41
Расходы по операциям с активами	250	270	5 000,00	1 776 970,21	549 359,67	2 331 329,88
в том числе						
Амортизация		271	-	1 498 601,04	545 255,31	2 043 856,35
Расходование материальных запасов		272	5 000,00	278 369,17	4 104,36	287 473,53
Безвозмездные перечисления капитала характера организациям	260	280	-	-	-	-
в том числе						

Наименование показателя	Код строки	Код аналитики	Код	Деятельность с целевыми средствами	Деятельность по государственному заданию	Принносящая доходность	Итого	
							6	7
<b>Прочие расходы</b>	270	290	290	30 000,00	3 401,00	12 360,14	45 761,14	
в том числе:								
Налоги, пошлины и сборы		291	291	-	3 401,00	-	3 401,00	
Штрафы за нарушение законодательства о налогах и сборах, законодательства о страховых взносах		292	292	-	-	137,98	137,98	
Штрафы за нарушение законодательства о закупках и нарушение условий контрактов (договоров)		293	293	-	-	59,16	59,16	
Иные выплаты текущего характера физическим лицам		296	296	30 000,00	-	-	30 000,00	
Иные выплаты текущего характера организациям		297	297	-	-	12 163,00	12 163,00	
<b>Чистый операционный результат (стр. 301-стр. 302); (стр. 310+стр. 410)</b>	300			953 436,51	-2 276 803,35	-524 059,97	-1 847 426,81	
<i>Операционный результат до налогообложения (стр. 010-стр. 150)</i>	301			953 436,51	-2 276 803,35	-523 380,97	-1 846 747,81	
<i>Налог на прибыль</i>	302			-	-	679,00	679,00	
<b>Операции с нефинансовыми активами (стр. 320+стр. 330+стр. 350+стр. 360+стр. 370+стр. 380+стр. 390+стр. 400)</b>	310			180 882,33	-356 873,70	-2 954,56	-178 945,93	
<i>Чистое поступление основных средств</i>	320			-	-242 219,28	-	-242 219,28	
в том числе:								
увеличение стоимости основных средств	321	310	310	772 554,18	1 256 381,76	545 255,31	2 574 191,25	
уменьшение стоимости основных средств	322	41X	41X	772 554,18	1 498 601,04	545 255,31	2 816 410,53	
<i>Чистое поступление материальных запасов</i>	360			-	-36 797,61	-4 037,86	-40 835,47	
в том числе:								
увеличение стоимости материальных запасов	361	340	340	40 000,00	241 571,56	3 461,50	285 033,06	
в том числе:								
Увеличение стоимости горюче-смазочных материалов		343	343	-	18 045,06	-	18 045,06	
Увеличение стоимости строительных материалов		344	344	-	2 707,00	-	2 707,00	
Увеличение стоимости мягкого инвентаря		345	345	-	3 385,00	-	3 385,00	
Увеличение стоимости прочих материальных запасов		346	346	40 000,00	217 434,50	3 461,50	260 896,00	
уменьшение стоимости материальных запасов	362	440	440	40 000,00	278 369,17	7 499,36	325 868,53	
в том числе:								
Уменьшение стоимости горюче-смазочных материалов		443	443	-	16 837,95	-	16 837,95	
Уменьшение стоимости строительных материалов		444	444	-	4 612,92	-	4 612,92	
Уменьшение стоимости мягкого инвентаря		445	445	-	18 785,00	-	18 785,00	
Уменьшение стоимости прочих оборотных ценностей (материалов)		446	446	40 000,00	238 133,30	7 499,36	285 632,66	


Наименование показателя	Код строки	Код аналитики	Деятельность с целевыми средствами	Деятельность по государственному заданию	Приносящая доходность	Итого
1	2	3	4	5	6	7
в том числе:						
увеличение затрат	391	x	-	47 282 724,37	37 658,52	47 320 382,89
уменьшение затрат	392	x	-	47 282 724,37	37 658,52	47 320 382,89
<i>Чистое изменение расходов будущих периодов</i>	400	x	180 882,33	-77 856,81	1 083,30	104 108,82
<b>Операции с финансовыми активами и обязательствами</b> (стр. 420-стр. 510)	410		772 554,18	-1 919 929,65	-521 105,41	-1 668 480,88
<b>Операции с финансовыми активами (стр. 430+стр. 440+стр. 450+стр. 460+стр. 470+стр. 480)</b>	420		570 000,00	51 977 166,14	-521 105,41	52 026 060,73
<i>Чистое поступление денежных средств и их эквивалентов</i>	430		-	-196 146,34	-	-196 146,34
в том числе:						
поступление денежных средств и их эквивалентов	431	510	1 065 554,18	47 342 698,50	163 507,75	48 571 760,43
выбытие денежных средств и их эквивалентов	432	610	1 065 554,18	47 538 844,84	163 507,75	48 767 906,77
<i>Чистое увеличение дебиторской задолженности</i>	480		570 000,00	52 173 312,48	-521 105,41	52 222 207,07
в том числе:						
увеличение дебиторской задолженности	481	560	1 682 317,95	101 575 790,04	171 991,00	103 430 098,99
уменьшение дебиторской задолженности	482	660	1 112 317,95	49 402 477,56	693 096,41	51 207 891,92

Наименование показателя	Код строки	Код аналитики	Дейтельность с целевыми средствами	Дейтельность по государственному заданию	Приносящая доход деятельность		Итого
					6	7	
<b>Операции с обязательствами</b>							
(стр. 520+стр. 530+стр. 540+стр. 550+стр. 560)	510		-202 554,18	53 897 095,79	-	-	53 694 541,61
<i>Чистое увеличение прочей кредиторской задолженности</i>	540		-772 554,18	782 830,25	-	-	10 276,07
в том числе:							
увеличение прочей кредиторской задолженности	541	730	1 069 454,18	52 625 076,26	79 809,75		53 774 340,19
уменьшение прочей кредиторской задолженности	542	830	1 842 008,36	51 842 246,01	79 809,75		53 764 064,12
<i>Чистое изменение доходов будущих периодов</i>	550	x	570 000,00	53 114 265,54	-	-	53 684 265,54

Руководитель  Л. И. Боролина (подпись) Главный бухгалтер  Т. А. Собакина (подпись)

*Централизованная бухгалтерия* (наименование, ОГРН, ИНН, КПП, местонахождение)

Руководитель (уполномоченное лицо) \_\_\_\_\_ (подпись) \_\_\_\_\_ (расшифровка подписи)

Исполнитель Главный бухгалтер  \_\_\_\_\_ (подпись) \_\_\_\_\_ (расшифровка подписи)

76-17-63, [builinka-orel@mail.ru](mailto:builinka-orel@mail.ru) (телефон, e-mail)

« 11 » 01 20 10 г.