

ОТЧЕТ О ФИНАНСОВЫХ РЕЗУЛЬТАТАХ ДЕЯТЕЛЬНОСТИ УЧРЕЖДЕНИЯ

на 1 января 2022 г.

Учреждение бюджетное учреждение культуры Орловской области "Орловская областная научная универсальная публичная библиотека им. И. А. Бунина"

Обособленное подразделение Управление культуры и архивного дела Орловской области

Учредитель Управление культуры и архивного дела Орловской области

Наименование органа, осуществляющего полномочия учредителя _____

Периодичность: годовая

Единица измерения: руб.

| | | КОДЫ |
|---------------|--|------------|
| Форма по ОКУД | | 0503721 |
| Дата | | 01.01.2022 |
| по ОКПО | | |
| ИНН | | 5753017362 |
| по ОКТМО | | 54701000 |
| по ОКПО | | 37390450 |
| ИНН | | 5752056337 |
| Глава по БК | | 801 |
| по ОКЕИ | | 383 |

| Наименование показателя | Код строки | Код аналитики | Деятельность с целевыми средствами | Деятельность по государственному заданию | Приносящая доход деятельность | Итого |
|---|------------|---------------|------------------------------------|--|-------------------------------|---------------|
| 1 | 2 | 3 | 4 | 5 | 6 | 7 |
| Доходы (стр. 030+стр. 040+стр. 050+стр. 060+стр. 070+стр. 090+стр. 100+стр. 110) | 010 | 100 | 840 012,50 | 56 084 629,20 | 245 905,46 | 57 170 547,16 |
| <i>Доходы от собственности</i> | 030 | 120 | - | - | - | - |
| в том числе: | | | | | | |
| <i>Доходы от оказания платных услуг (работ), компенсаций затрат</i> | 040 | 130 | - | 53 337 834,98 | 44 571,00 | 53 382 405,98 |
| в том числе: | | | | | | |
| Доходы от оказания платных услуг (работ) | | 131 | - | 53 337 834,98 | 44 571,00 | 53 382 405,98 |
| <i>Штрафы, пени, неустойки, возмещения ущерба</i> | 050 | 140 | - | - | - | - |
| в том числе: | | | | | | |
| <i>Безвозмездные поступления текущего характера от бюджетов</i> | 060 | 150 | 840 012,50 | - | 100,00 | 840 112,50 |
| в том числе: | | | | | | |
| Поступления текущего характера бюджетным и автономным учреждениям от сектора государственного управления | | 152 | 840 012,50 | - | - | 840 012,50 |
| Поступления текущего характера от иных резидентов (за исключением сектора государственного управления и организаций государственного сектора) | | 155 | - | - | 100,00 | 100,00 |
| <i>Безвозмездные поступления капитального характера от бюджетов</i> | 070 | 160 | - | - | - | - |
| в том числе: | | | | | | |
| <i>Доходы от операций с активами</i> | 090 | 170 | - | -472 571,91 | -194 529,20 | -667 101,11 |
| в том числе: | | | | | | |
| Доходы от выбытия активов | | 172 | - | -472 571,91 | -194 529,20 | -667 101,11 |



| Наименование показателя | Код строки | Код аналитики | Деятельность с целевыми средствами | Деятельность по государственному заданию | Приносящая доход деятельность | Итого |
|--|------------|---------------|------------------------------------|--|-------------------------------|---------------|
| 1 | 2 | 3 | 4 | 5 | 6 | 7 |
| <i>Прочие доходы</i> | 100 | 180 | - | - | - | - |
| в том числе | | | | | | |
| <i>Безвозмездные недежные поступления в сектор государственного управления</i> | 110 | 190 | - | 3 219 366,13 | 395 763,66 | 3 615 129,79 |
| в том числе | | | | | | |
| Безвозмездные неденежные поступления капитального характера от сектора государственного управления и организаций государственного сектора | | 195 | - | 3 136 359,13 | 259 917,00 | 3 396 276,13 |
| Безвозмездные неденежные поступления капитального характера от организаций (за исключением сектора государственного управления и организаций государственного сектора) | | 196 | - | 83 007,00 | 16 687,27 | 99 694,27 |
| Безвозмездные неденежные поступления капитального характера от физических лиц | | 197 | - | - | 119 159,39 | 119 159,39 |
| Расходы (стр. 160+стр. 170+стр. 190+стр. 210+стр. 230+стр. 240+стр. 250+стр. 260+стр. 270) | 150 | 200 | 265 642,69 | 53 469 362,22 | 442 617,94 | 54 177 622,85 |
| <i>Оплата труда и начисления на выплаты по оплате труда</i> | 160 | 210 | - | 49 286 639,23 | - | 49 286 639,23 |
| в том числе | | | | | | |
| Заработная плата | | 211 | - | 37 958 677,66 | - | 37 958 677,66 |
| Начисления на выплаты по оплате труда | | 213 | - | 11 327 961,57 | - | 11 327 961,57 |
| <i>Оплата работ, услуг</i> | 170 | 220 | 205 642,69 | 2 475 702,19 | 12 224,75 | 2 693 569,63 |
| в том числе | | | | | | |
| Услуги связи | | 221 | - | 133 221,97 | - | 133 221,97 |
| Коммунальные услуги | | 223 | - | 1 213 184,22 | - | 1 213 184,22 |
| Работы, услуги по содержанию имущества | | 225 | - | 387 180,59 | 4 383,75 | 391 564,34 |
| Прочие работы, услуги | | 226 | 205 642,69 | 737 953,22 | 7 841,00 | 951 436,91 |
| Страхование | | 227 | - | 4 162,19 | - | 4 162,19 |
| <i>Обслуживание долговых обязательств</i> | 190 | 230 | - | - | - | - |
| в том числе | | | | | | |
| <i>Безвозмездные перечисления текущего характера организациям</i> | 210 | 240 | 30 000,00 | - | - | 30 000,00 |
| в том числе | | | | | | |
| Безвозмездные перечисления государственным (муниципальным) бюджетным и автономным учреждениям | | 241 | 30 000,00 | - | - | 30 000,00 |
| <i>Безвозмездные перечисления бюджетам</i> | 230 | 250 | - | - | 5 000,00 | 5 000,00 |
| в том числе | | | | | | |
| Перечисления международным организациям | | 253 | - | - | 5 000,00 | 5 000,00 |

| | | | | | | |
|---|-----|-----|---|--------------|------------|--------------|
| <i>Социальное обеспечение</i> | 240 | 260 | - | 315 640,98 | - | 315 640,98 |
| в том числе | | | | | | |
| Социальные пособия и компенсации персоналу в денежной форме | | 266 | - | 315 640,98 | - | 315 640,98 |
| <i>Расходы по операциям с активами</i> | 250 | 270 | - | 1 192 076,82 | 411 353,22 | 1 603 430,04 |
| в том числе | | | | | | |
| Амортизация | | 271 | - | 881 315,66 | 410 938,74 | 1 292 254,40 |
| Расходование материальных запасов | | 272 | - | 310 761,16 | 414,48 | 311 175,64 |
| <i>Безвозмездные перечисления капитального характера организациям</i> | 260 | 280 | - | - | - | - |
| в том числе | | | | | | |
| | | | | | | |

| Наименование показателя | Код строки | Код аналитики | Деятельность с целевыми средствами | Деятельность по государственному заданию | Приносящая доход деятельность | Итого |
|--|------------|---------------|------------------------------------|--|-------------------------------|--------------|
| 1 | 2 | 3 | 4 | 5 | 6 | 7 |
| <i>Прочие расходы</i> | 270 | 290 | 30 000,00 | 199 303,00 | 14 039,97 | 243 342,97 |
| в том числе: | | | | | | |
| Налоги, пошлины и сборы | | 291 | - | 199 303,00 | - | 199 303,00 |
| Штрафы за нарушение законодательства о закупках и нарушение условий контрактов (договоров) | | 293 | - | - | 39,97 | 39,97 |
| Иные выплаты текущего характера физическим лицам | | 296 | 30 000,00 | - | - | 30 000,00 |
| Иные выплаты текущего характера организациям | | 297 | - | - | 14 000,00 | 14 000,00 |
| Чистый операционный результат (стр. 301–стр. 302); (стр. 310+стр. 410) | 300 | | 574 369,81 | 2 615 266,98 | -197 321,48 | 2 992 315,31 |
| <i>Операционный результат до налогообложения (стр. 010–стр. 150)</i> | 301 | | 574 369,81 | 2 615 266,98 | -196 712,48 | 2 992 924,31 |
| <i>Налог на прибыль</i> | 302 | | - | - | 609,00 | 609,00 |
| Операции с нефинансовыми активами (стр. 320+стр. 330+стр. 350+стр. 360+стр. 370+стр. 380+стр. 390+стр. 400) | 310 | | -54 732,69 | 3 181 544,22 | 3 639,72 | 3 130 451,25 |
| <i>Чистое поступление основных средств</i> | 320 | | - | 2 963 571,06 | 670,20 | 2 964 241,26 |
| в том числе: | | | | | | |
| увеличение стоимости основных средств | 321 | 310 | 491 902,50 | 3 844 886,72 | 411 608,94 | 4 748 398,16 |
| уменьшение стоимости основных средств | 322 | 41X | 491 902,50 | 881 315,66 | 410 938,74 | 1 784 156,90 |
| <i>Чистое поступление материальных запасов</i> | 360 | | -30 000,00 | 109 581,80 | 2 969,52 | 82 551,32 |
| в том числе: | | | | | | |
| увеличение стоимости материальных запасов | 361 | 340 | 30 000,00 | 427 932,07 | 6 432,00 | 464 364,07 |
| из них: | | | | | | |
| уменьшение стоимости материальных запасов | 362 | 440 | 60 000,00 | 318 350,27 | 3 462,48 | 381 812,75 |
| из них: | | | | | | |
| <i>Чистое поступление прав пользования</i> | 370 | | - | 107 200,00 | - | 107 200,00 |
| в том числе: | | | | | | |
| увеличение стоимости прав пользования | 371 | 35X | 107 200,00 | 214 400,00 | - | 321 600,00 |
| уменьшение стоимости прав пользования | 372 | 45X | 107 200,00 | 107 200,00 | - | 214 400,00 |

| Наименование показателя | Код строки | Код аналитики | Деятельность с целевыми средствами | Деятельность по государственному заданию | Приносящая доход деятельность | Итого |
|--|------------|---------------|------------------------------------|--|-------------------------------|---------------|
| 1 | 2 | 3 | 4 | 5 | 6 | 7 |
| в том числе: | | | | | | |
| увеличение затрат | 391 | х | - | 52 388 118,56 | 26 639,23 | 52 414 757,79 |
| уменьшение затрат | 392 | х | - | 52 388 118,56 | 26 639,23 | 52 414 757,79 |
| <i>Чистое изменение расходов будущих периодов</i> | 400 | х | -24 732,69 | 1 191,36 | - | -23 541,33 |
| Операции с финансовыми активами и обязательствами (стр. 420–стр. 510) | 410 | | 629 102,50 | -566 277,24 | -200 961,20 | -138 135,94 |
| Операции с финансовыми активами (стр. 430+стр. 440+стр. 450+стр. 460+стр. 470+стр. 480) | 420 | | - | -534 277,66 | -200 961,20 | -735 238,86 |
| <i>Чистое поступление денежных средств и их эквивалентов</i> | 430 | | - | -199 613,46 | - | -199 613,46 |
| в том числе: | | | | | | |
| поступление денежных средств и их эквивалентов | 431 | 510 | 840 012,50 | 53 351 249,92 | 92 390,00 | 54 283 652,42 |
| выбытие денежных средств и их эквивалентов | 432 | 610 | 840 012,50 | 53 550 863,38 | 92 390,00 | 54 483 265,88 |
| <i>Чистое увеличение дебиторской задолженности</i> | 480 | | - | -334 664,20 | -200 961,20 | -535 625,40 |
| в том числе: | | | | | | |
| увеличение дебиторской задолженности | 481 | 560 | 1 035 016,25 | 54 263 872,16 | 96 633,71 | 55 395 522,12 |
| уменьшение дебиторской задолженности | 482 | 660 | 1 035 016,25 | 54 598 536,36 | 297 594,91 | 55 931 147,52 |


| Наименование показателя | Код строки | Код аналитики | Деятельность с целевыми средствами | Деятельность по государственному заданию | Приносящая доход деятельность | Итого |
|--|------------|---------------|------------------------------------|--|-------------------------------|---------------|
| 1 | 2 | 3 | 4 | 5 | 6 | 7 |
| Операции с обязательствами (стр. 520+стр. 530+стр. 540+стр. 550+стр. 560) | 510 | | -629 102,50 | 31 999,58 | - | -597 102,92 |
| <i>Чистое увеличение прочей кредиторской задолженности</i> | 540 | | -629 102,50 | 643 676,51 | - | 14 574,01 |
| в том числе: | | | | | | |
| увеличение прочей кредиторской задолженности | 541 | 730 | 843 912,50 | 59 077 023,71 | 45 829,00 | 59 966 765,21 |
| уменьшение прочей кредиторской задолженности | 542 | 830 | 1 473 015,00 | 58 433 347,20 | 45 829,00 | 59 952 191,20 |
| <i>Чистое изменение резервов предстоящих расходов</i> | 560 | x | - | -611 676,93 | - | -611 676,93 |

Руководитель  (подпись) Бородина Людмила Ивановна (расшифровка подписи) Главный бухгалтер  (подпись) Собакина Татьяна Алексеевна (расшифровка подписи)

Централизованная бухгалтерия

(наименование, ОГРН, ИНН, КПП, местонахождение)

Руководитель (уполномоченное лицо) Директор  (подпись) Бородина Людмила Ивановна (расшифровка подписи)

Исполнитель Главный бухгалтер (должность)  (подпись) Собакина Татьяна Алексеевна (расшифровка подписи) 76-17-63, buninka-orel@mail.ru (телефон, e-mail)

« ____ » _____ 20 ____ г.