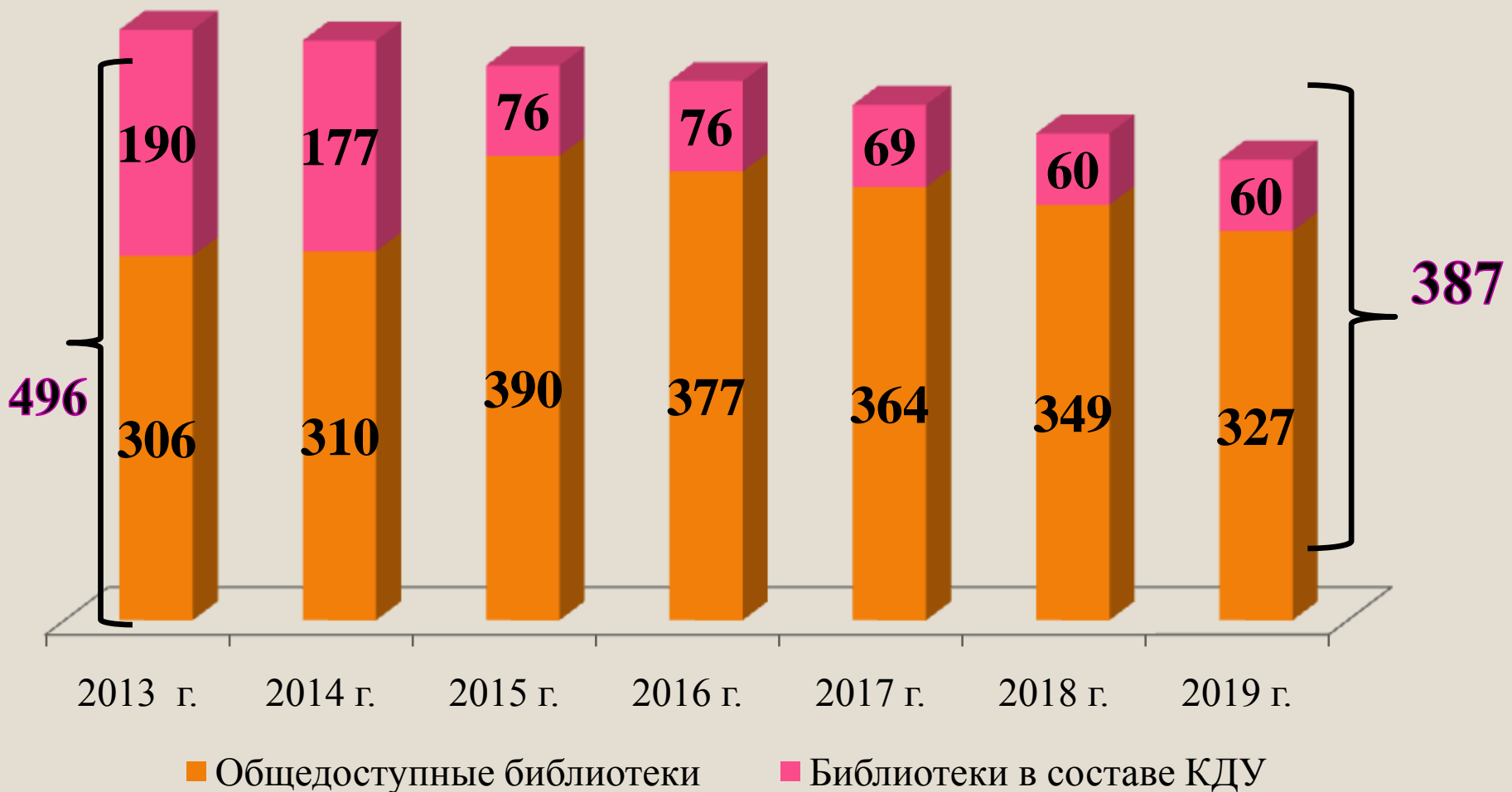
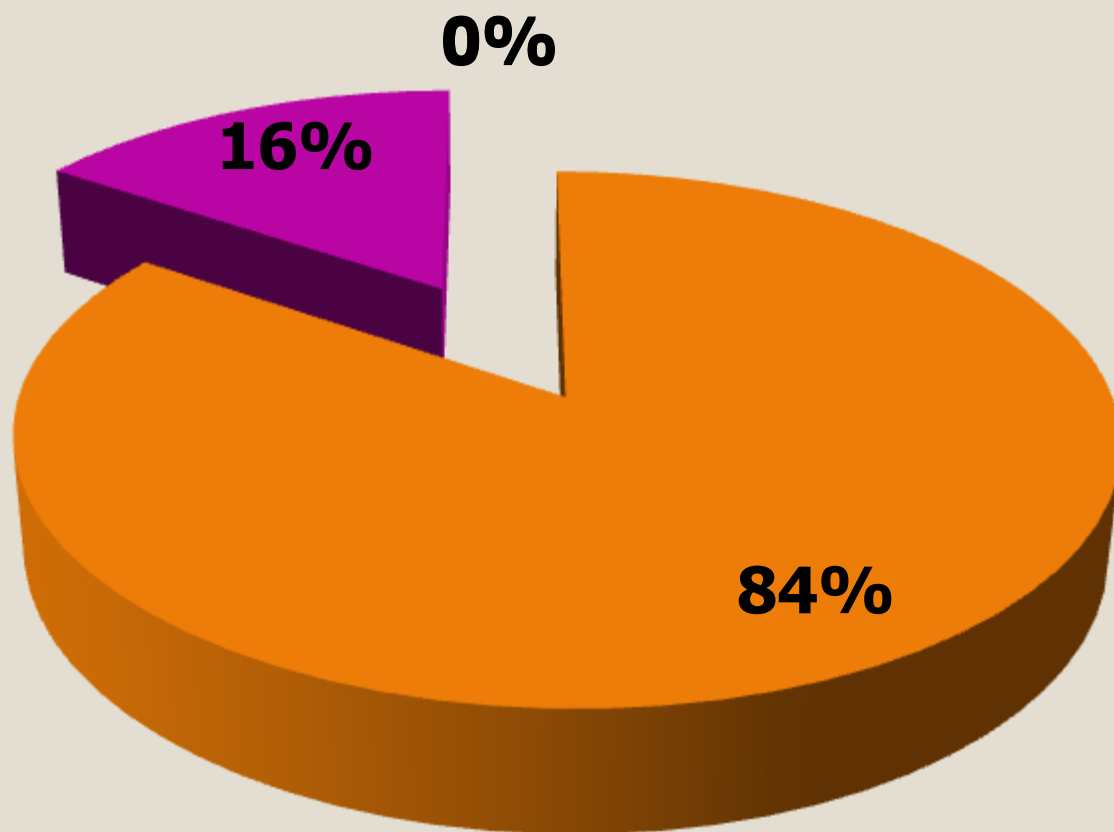


**Итоги работы
библиотек
Орловской области
в 2019 году**

Учреждения, оказывающие библиотечные услуги населению области



Библиотечная сеть Орловской области



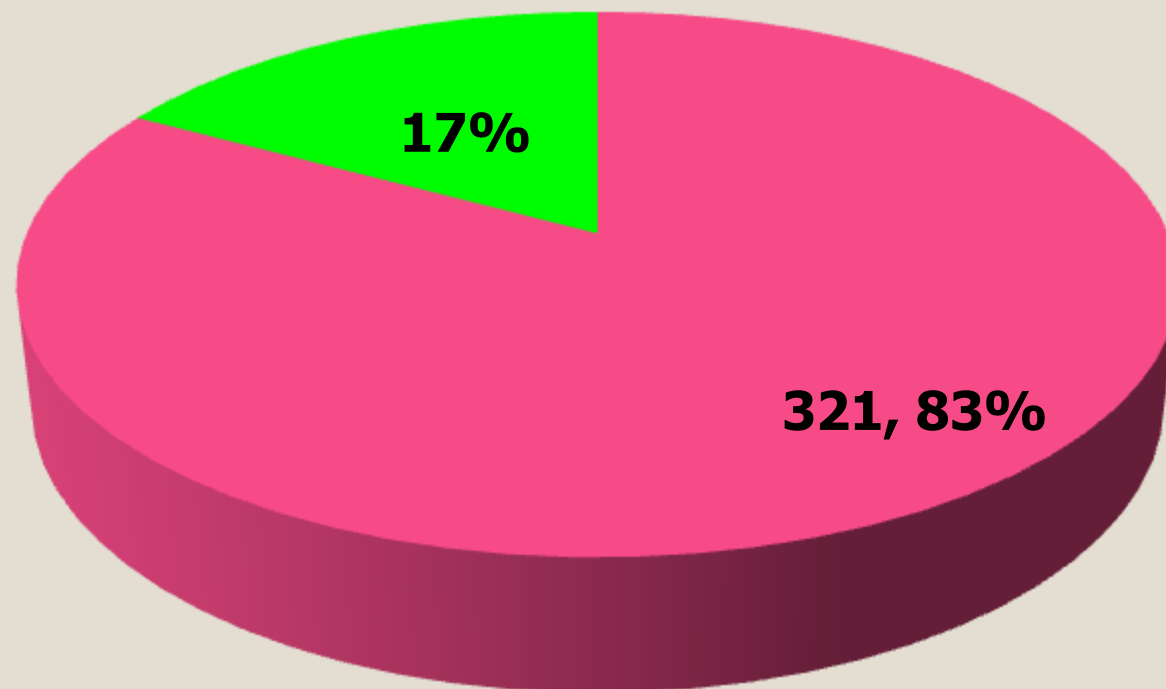
■ Государственные и муниципальные библиотеки

■ Библиотеки в составе КДУ

60 библиотек функционируют как структурные подразделения КДУ

| | |
|----------------------------|-----------|
| Залегощенский | 1 |
| Колпнянский | 16 |
| Новодеревеньковский | 20 |
| Покровский | 11 |
| Троснянский | 11 |
| г. Орел ОГЦК | 1 |

Библиотечная сеть в сельской местности




■ В сельской местности

■ В городской местности

Закрыто 22 муниципальные библиотеки

Верховский - 1
Глазуновский - 4
Залегощенский - 4

Орловский - 7
Покровский - 6



Закрытие библиотек 2017 – 2019 гг.

| Наименование районов/городов | число библиотек, закрытых в 2017 г. | число библиотек, закрытых в 2018 г. | число библиотек, закрытых в 2019 г. |
|------------------------------|--|--|--|
| Болховский | | 5 | |
| Верховский | | 1 | 1 |
| Глазуновский | 1 | | 4 |
| Дмитровский | | 3 | |
| Должанский | | | |
| Залегощенский | | | 4 |
| Знаменский | | | |
| Колпнянский | 3 | | |
| Корсаковский | | | |
| Краснозоренский | | | |
| Кромской | | | |
| Ливенский | | | |
| Малоархангельский | 9 | | |
| Мценский | | | |
| Новодеревеньковский | | | |
| Новосильский | | | |
| Орловский | | | 7 |
| Покровский | | 9 | 6 |
| Свердловский | | 2 | |
| Сосковский | | | |
| Троснянский | 4 | | |
| Урицкий | | | |
| Хотынецкий | 2 | 3 | |
| Шаблыкинский | | | |
| г. Ливны ЦБС | | 1 | |
| г. Мценск ЦБС | 1 | | |
| г. Орел ЦБС | | | |
| ИТОГО | 20 | 24 | 22 |

Снижение количества учреждений оказывающих библиотечные услуги (в процентах)

| | 2015 г. | 2016 г. | 2017 г. | 2018 г. | 2019 г. |
|---------------------------|-------------|-------------|-------------|-------------|-------------|
| В целом по области | 4,31 | 2,79 | 4,42 | 5,54 | 5,38 |

Внеэстационарное библиотечное обслуживание

| | 2019 г. | 2018 г. | Снижение | 2017 г. |
|-----------------------------|----------------|----------------|-----------------------|----------------|
| По области | 259 | 291 | -32 (-11%) | 324 |
| В сельской местности | 174 | 196 | -22 (-11%) | 231 |

Число зарегистрированных пользователей библиотек (тыс. чел.)



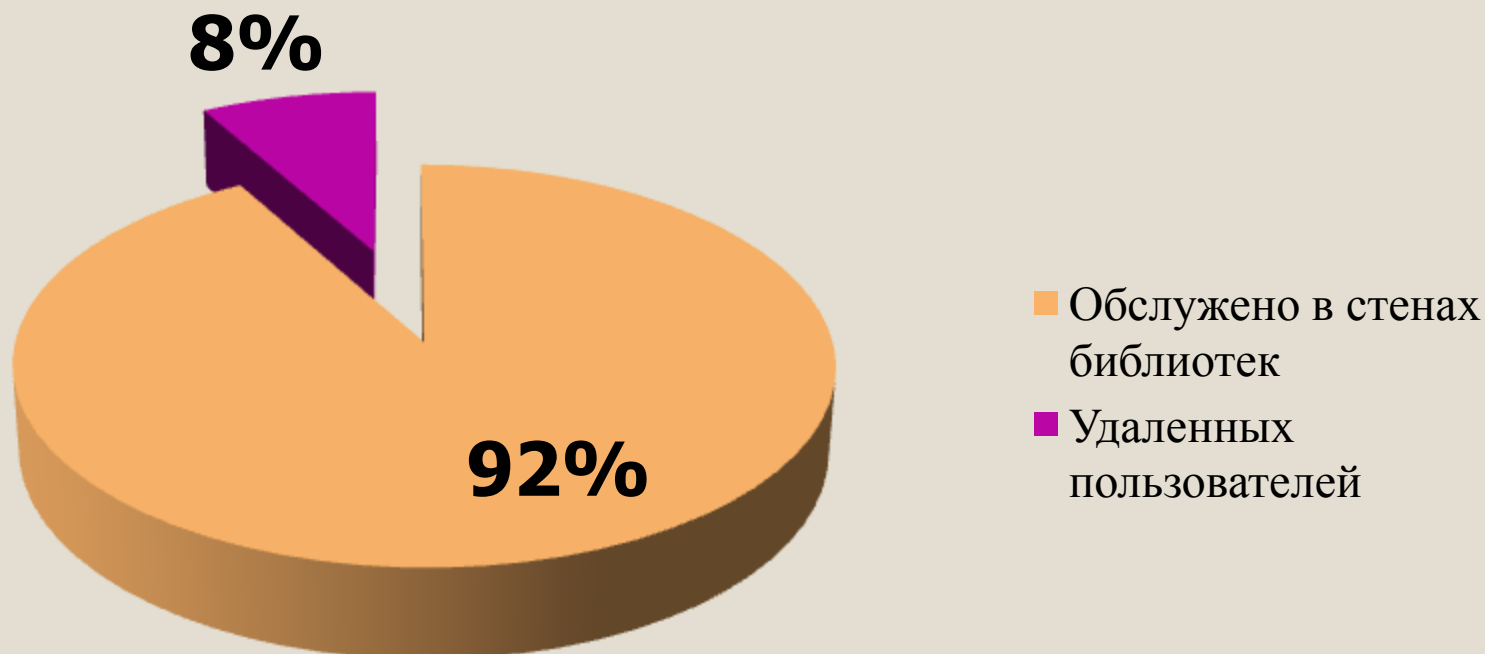
Снижение показателя «количество зарегистрированных пользователей» (в процентах)

| | 2015 г. | 2016 г. | 2017 г. | 2018 г. | 2019 г. |
|-------------------------------------|--------------|--------------|--------------|--------------|--------------|
| В целом по области | -2,6% | -2,2% | -1,6% | -4,3% | -5,1% |
| По муниципальным библиотекам | -4,5% | -2,4% | -3,4% | -5,3% | -5,1% |


Возрастной состав пользователей (тыс. чел.)

| | Число зарегистрированных пользователей-детей до 14 лет | | | Число зарегистрированных пользователей- молодежь 15 - 30 лет | | |
|---|---|-------------|--------------------------------------|---|-------------|--------------------------------------|
| | 2019 г. | 2018 г. | Соотношение с предыдущим годом | 2019 г. | 2018 г. | Соотношение с предыдущим годом |
| В целом по области | 78,4 | 82,7 | -5,2% | 60,6 | 63,3 | -4,3% |
| По муниципальным библиотекам | 73,6 | 75,3 | -2,3% | 47,3 | 50,2 | -5,8% |

Пользователи общедоступных библиотек

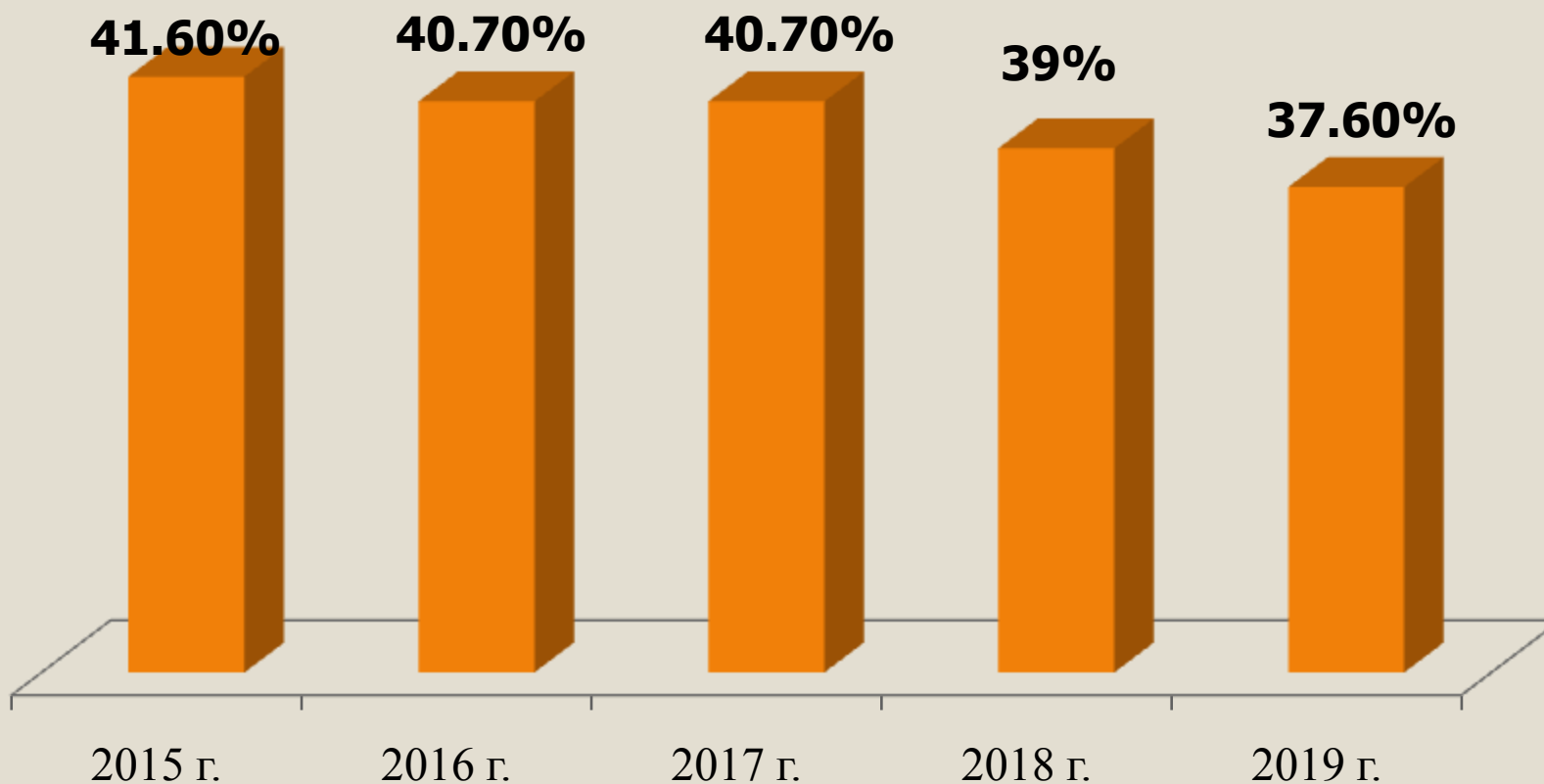


Охват населения библиотечным обслуживанием

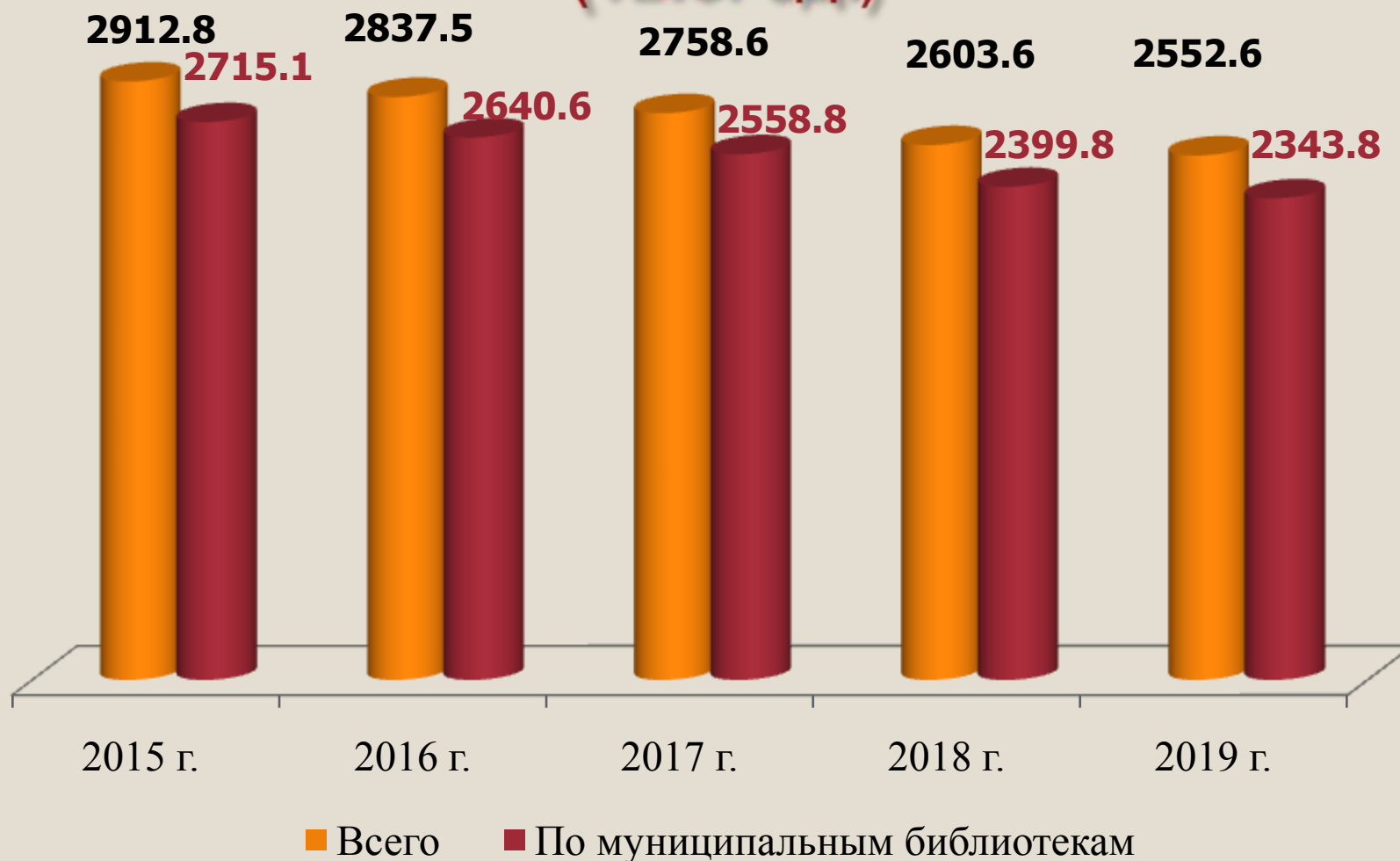


Не охвачены библиотечным обслуживанием

Охват населения библиотечным обслуживанием



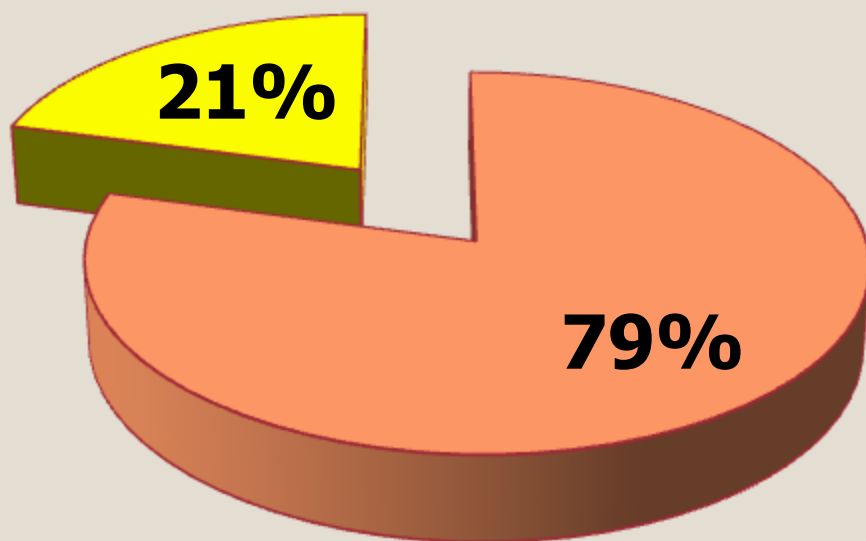
Посещение библиотек области (тыс. ед.)



Снижение показателя «число посещений библиотек» (в процентах)

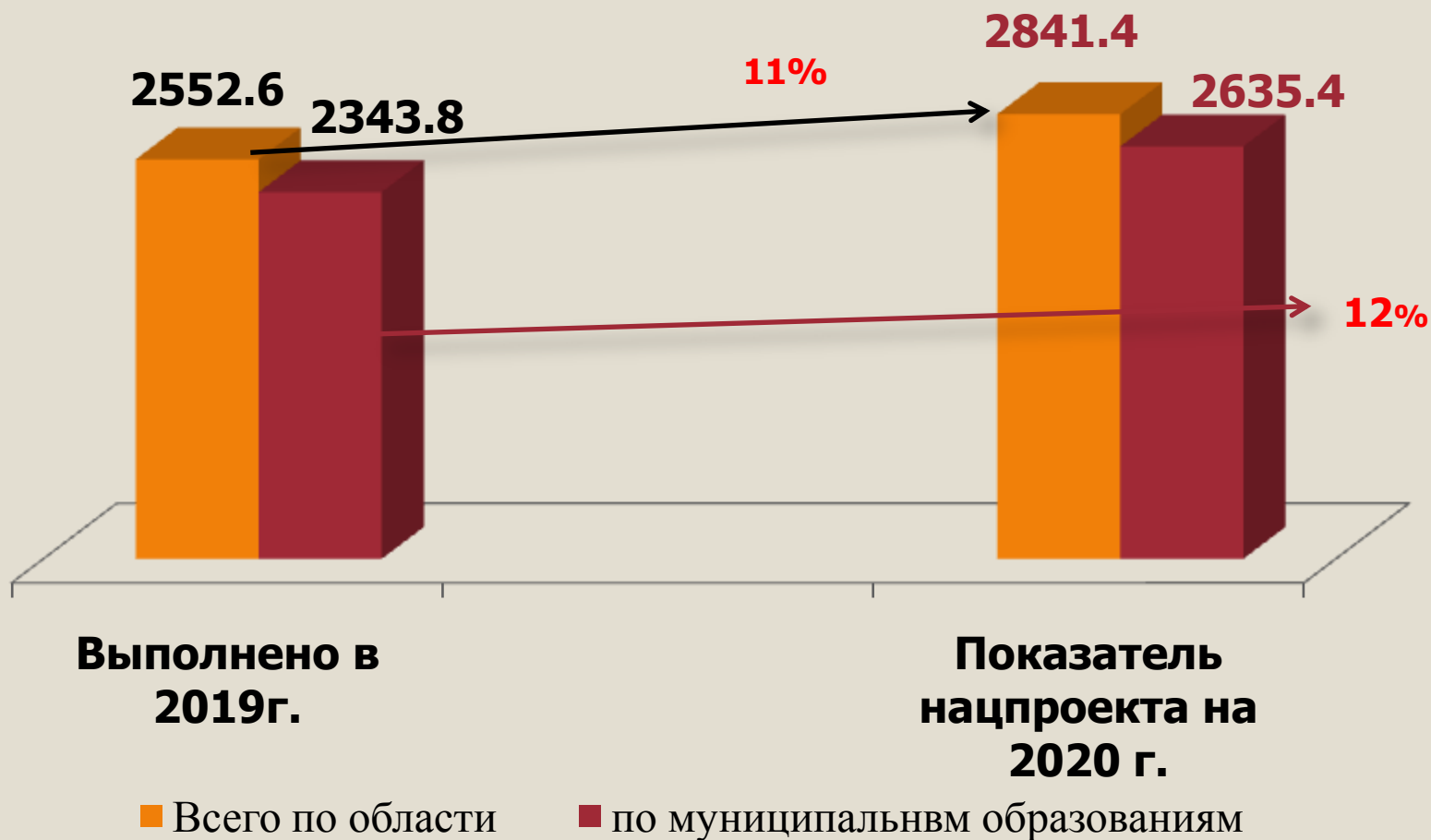
| | 2015 г. | 2016 г. | 2017 г. | 2018 г. | 2019 г. |
|-------------------------------------|------------|------------|------------|------------|------------|
| В целом по области | 6,0 | 2,6 | 2,8 | 5,6 | 2,0 |
| По муниципальным библиотекам | 5,1 | 2,7 | 3,1 | 6,2 | 2,3 |

Посещение библиотек области



- Посещения для получения библиотечно-информационных услуг
- Посещения массовых мероприятий

Посещение библиотек области (тыс. ед.)



Обращения удаленных пользователей

| | Число обращений к библиотекам удаленных пользователей | | | Из них число обращений к веб-сайтам | | |
|-------------------------------------|---|---------|--------------------------------|-------------------------------------|---------|--------------------------------|
| | 2019 г. | 2018 г. | Соотношение с предыдущим годом | 2019 г. | 2018 г. | Соотношение с предыдущим годом |
| В целом по области | 250,3 | 250,2 | +0,04% | 169,5 | 185,3 | -8,5% |
| По муниципальным библиотекам | 150,3 | 158,6 | -5,2% | 93,2 | 104,2 | -10,6% |

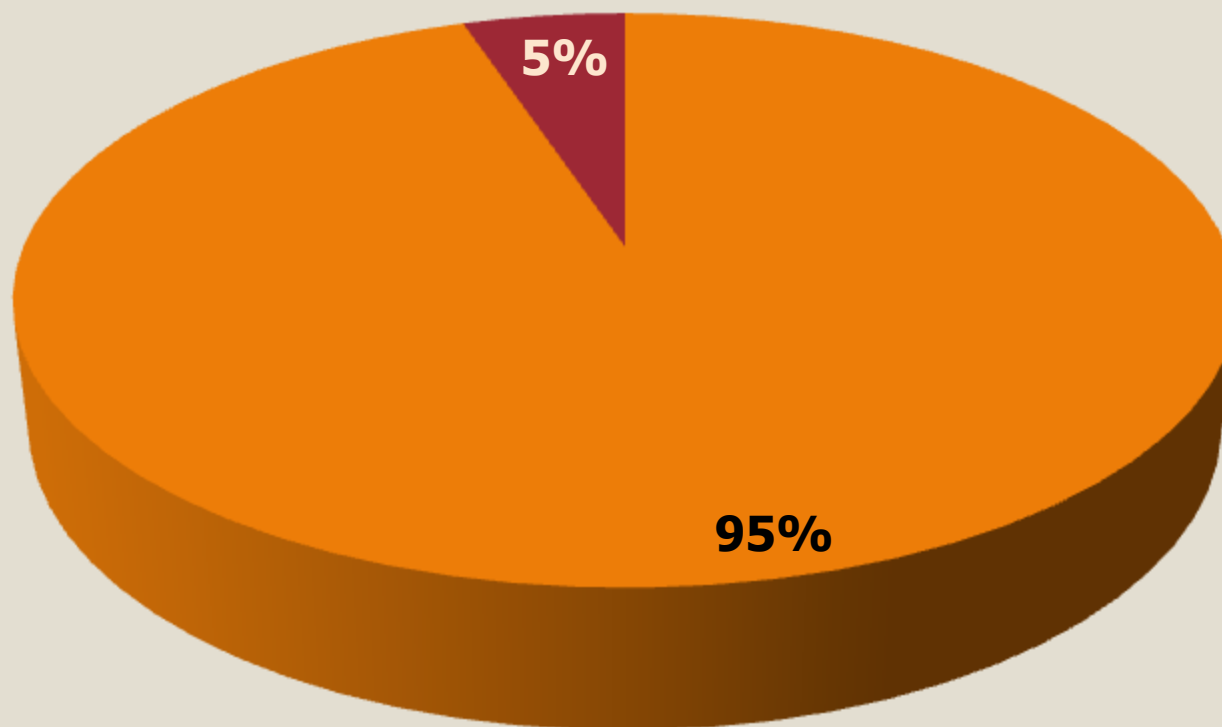
Выдано документов (тыс. экз.)



Снижение показателя «выдано документов всего» (в процентах)

| | 2015 г. | 2016 г. | 2017 г. | 2018 г. | 2019 г. |
|-------------------------------------|------------|------------|------------|------------|------------|
| В целом по области | 3,7 | 3,5 | 2,9 | 6,5 | 4,7 |
| По муниципальным библиотекам | 5,5 | 3,4 | 4,5 | 7,4 | 6,1 |

Выдано документов



■ Выдано в стационарных условиях ■ Выдано в удаленном режиме

Состояние совокупного фонда общедоступных библиотек области (тыс. экз.)



Снижение показателя «объем совокупного фонда» (в процентах)

| | 2015 г. | 2016 г. | 2017 г. | 2018 г. | 2019 г. |
|-------------------------------------|------------|------------|------------|-------------|-------------|
| В целом по области | 5,1 | 2,1 | 2,1 | 4,2% | 3,9% |
| По муниципальным библиотекам | 2,3 | 2,5 | 4,6 | 2,6 | 4,6% |

Средние аналитические показатели

| | Читаемость | | Обращаемость | | Посещаемость | |
|------------------------------------|------------|---------|--------------|---------|--------------|---------|
| | 2018 г. | 2019 г. | 2018 г. | 2019 г. | 2018 г. | 2019 г. |
| По области в целом | 21,7 | 21,8 | 1,2 | 1,2 | 9,0 | 9,2 |
| По муниципальным библиотекам | 21,1 | 20,8 | 1,1 | 1,2 | 9,6 | 9,9 |

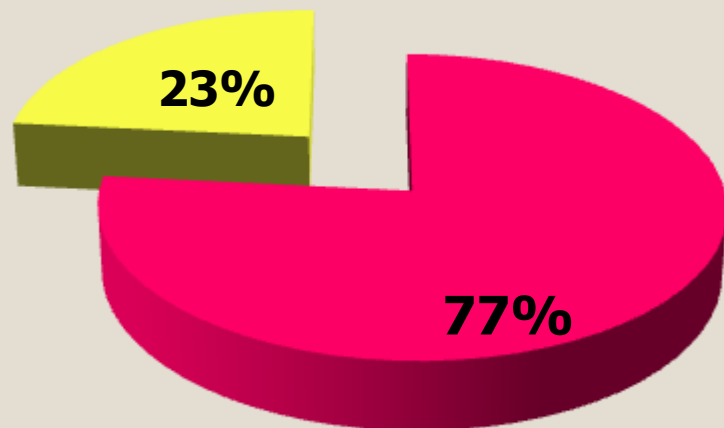
Сопоставление темпов снижения сети библиотек, сокращения объема фондов и основных контрольных показателей (в целом по области)

| По сравнению с предыдущим годом | 2015 г. | 2016 г. | 2017 г. | 2018 г. | 2019 г. | По сравнению с 2015 г. |
|--|---------|---------|---------|---------|---------|------------------------|
| Снижение количества учреждений оказывающих библиотечные услуги | 4,31 | 2,79 | 4,42 | 5,54 | 5,38 | 20,5 |
| Снижение объема совокупного фонда | 5,1 | 2,1 | 2,1 | 4,2% | 3,9% | 11,6 |
| Снижение количества пользователей | 2,6% | 2,2% | 1,6% | 4,3% | 5,1% | 12,6 |
| Снижение количества посещений библиотек | 6,0 | 2,6 | 2,8 | 5,6 | 2,0 | 12,4 |
| Снижение количества выданных документов | 3,7 | 3,5 | 2,9 | 6,5 | 4,7 | 16,5 |

Доступ в Интернет

(муниципальные библиотечные учреждения)

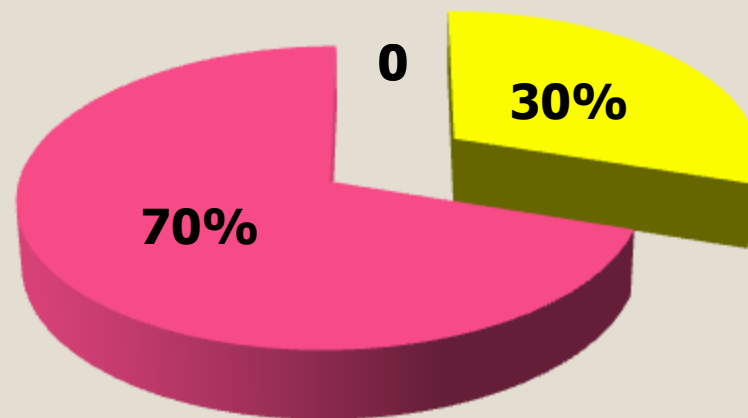
2019 г.



■ Имеют доступ в Интернет

■ Нет доступа

2018 г.



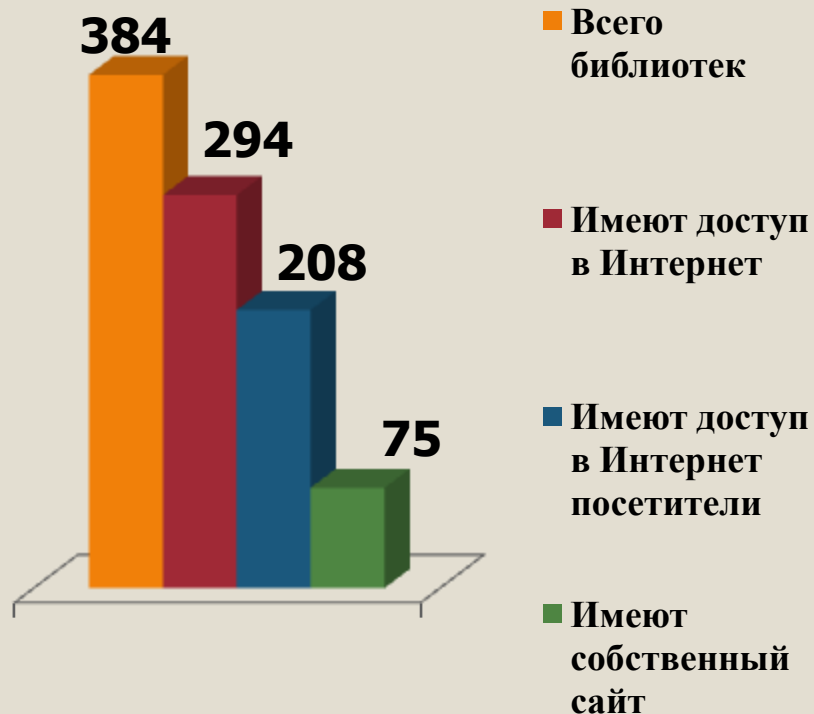
■ Нет доступа

■ Имеют доступ в Интернет

Доступ в Интернет

(муниципальные библиотечные учреждения)

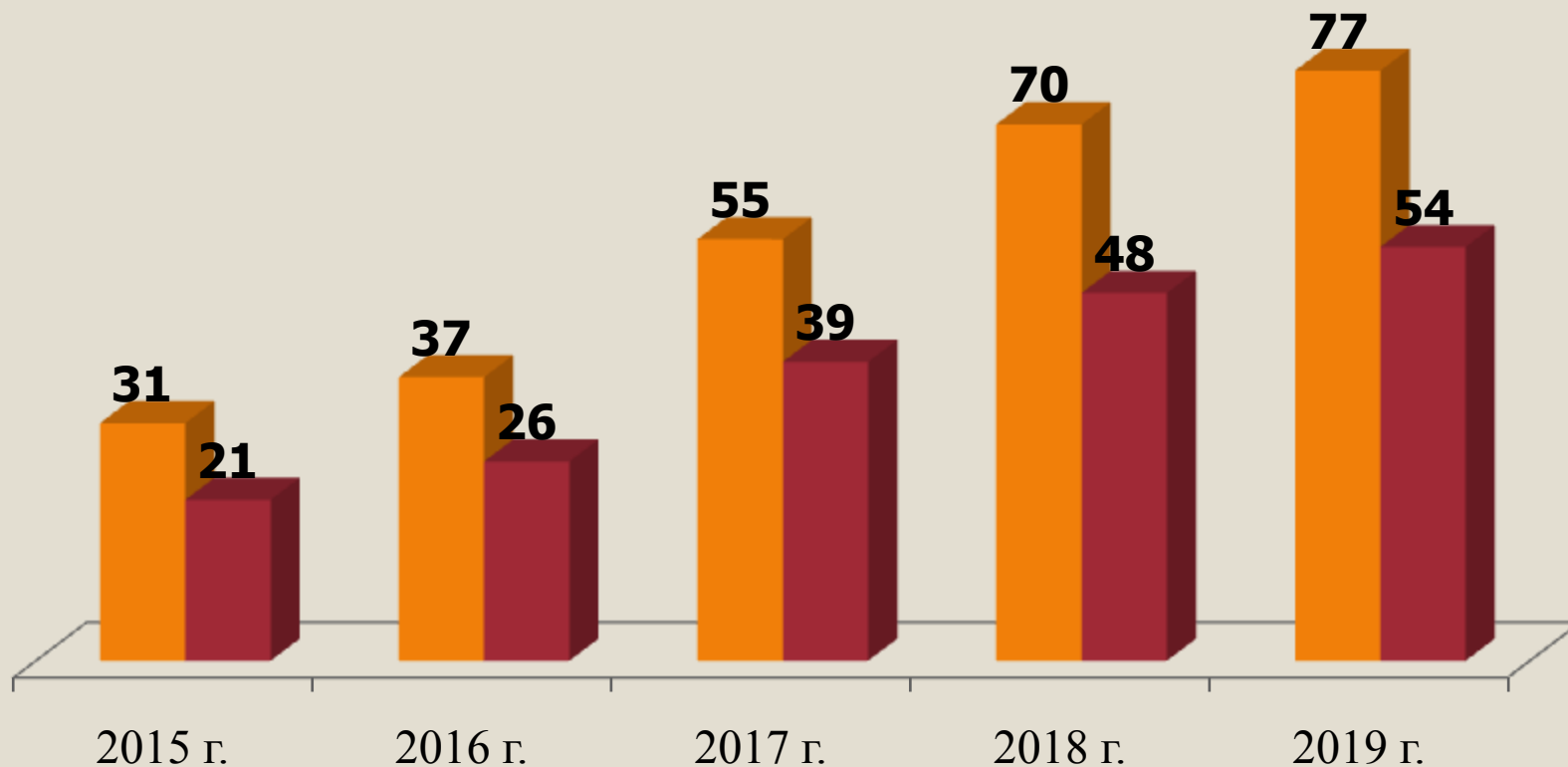
2019 год



2018 год



Доступ в Интернет (в % к общему количеству библиотек)



■ % библиотек, имеющих доступ в Интернет

■ % библиотек, предоставляющих доступ в Интернет посетителям

Доступ в Интернет в муниципальных библиотечных учреждениях в 2019 г. в сравнении с 2018 г.

| Наименование районов/городов | Общее число библиотек | Имеют доступ в Интернет | | % библиотек подключенных в Интернет | | из них имеют доступ посетители | | % библиотек предоставляющих доступ в Интернет для посетителей | |
|------------------------------|-----------------------|-------------------------|------------|-------------------------------------|-----------|--------------------------------|------------|---|-----------|
| | | 2018 г. | 2019 г. | 2018 г. | 2019 г. | 2018 г. | 2019 г. | 2018 г. | 2019 г. |
| Болховский | 11 | 10 | 11 | 91 | 100 | 10 | 11 | 91 | 100 |
| Верховский | 13 | 5 | 8 | 36 | 62 | 1 | 7 | 7 | 54 |
| Глазуновский – | 9 | 12 | 8 | 92 | 89 | 1 | 1* | 8 | 122 |
| Дмитровский | 16 | 13 | 16 | 81 | 100 | 1 | 11 | 6 | 69 |
| Должанский | 11 | 3 | 8 | 27 | 73 | 0 | 0 | 0 | 0 |
| Залогощенский | 12 | 9 | 9 | 56 | 75 | 2 | 2 | 13 | 17 |
| Знаменский – | 12 | 10 | 9 | 83 | 75 | 10 | 9 | 83 | 75 |
| Колпнянский – | 16 | 10 | 7 | 63 | 44 | 7 | 6 | 44 | 38 |
| Корсаковский | 11 | 10 | 10 | 91 | 91 | 10 | 10 | 91 | 91 |
| Краснозоренский | 14 | 12 | 13 | 86 | 93 | 2 | 2 | 14 | 14 |
| Кромской | 16 | 4 | 10 | 25 | 63 | 3 | 10 | 19 | 63 |
| Ливенский – | 38 | 22 | 21 | 58 | 55 | 5 | 5 | 13 | 13 |
| Малоархангельский | 8 | 1 | 4 | 13 | 50 | 1 | 1* | 13 | 13 |
| Мценский | 29 | 29 | 29 | 100 | 100 | 29 | 29 | 100 | 100 |
| Новодеревеньковский | 20 | 4 | 4 | 20 | 20 | 1 | 1* | 5 | 5 |
| Новосильский – | 9 | 9 | 8 | 100 | 89 | 0 | 0 | 0 | 0 |
| Орловский | 28 | 24 | 25 | 69 | 89 | 24 | 25 | 69 | 89 |
| Покровский | 11 | 12 | 11 | 71 | 100 | 12 | 11 | 71 | 100 |
| Свердловский – | 14 | 14 | 11 | 100 | 79 | 10 | 8 | 71 | 57 |
| Сосковский | 10 | 10 | 10 | 100 | 100 | 10 | 10 | 100 | 100 |
| Троснянский | 11 | 8 | 10 | 73 | 91 | 8 | 10 | 73 | 91 |
| Урицкий | 16 | 16 | 16 | 100 | 100 | 15 | 15 | 94 | 94 |
| Хотынецкий | 8 | 1 | 1 | 13 | 13 | 1 | 1* | 13 | 13 |
| Шаблыкинский | 15 | 10 | 10 | 67 | 67 | 10 | 10 | 67 | 67 |
| Ливны ЦБС | 3 | 3 | 3 | 100 | 100 | 1 | 1 | 33 | 33 |
| Мценск ЦБС | 4 | 4 | 4 | 100 | 100 | 4 | 4 | 100 | 100 |
| г. Орел ЦБС | 18 | 18 | 18 | 100 | 100 | 18 | 18 | 100 | 100 |
| Б-ка ОГЦК | 1 | 0 | 0 | 0 | 0 | 0 | 0 | 0 | 0 |
| ИТОГО: | 384 | 283 | 294 | 70 | 77 | 196 | 208 | 48 | 54 |

Доступ в Интернет в муниципальных библиотечных учреждениях (2019 г.)

| Наименование районов/городов | % библиотек подключенных в Интернет | Наименование районов/городов | % библиотек предоставляющих доступ в Интернет для посетителей |
|------------------------------|-------------------------------------|------------------------------|---|
| г. Орел ЦБС | 100 | г. Орел ЦБС | 100 |
| Мценск ЦБС | 100 | Мценск ЦБС | 100 |
| Ливны ЦБС | 100 | Болховский | 100 |
| Болховский | 100 | Мценский | 100 |
| Дмитровский | 100 | Покровский | 100 |
| Мценский | 100 | Сосковский | 100 |
| Покровский | 100 | Урицкий | 94 |
| Сосковский | 100 | Корсаковский | 91 |
| Урицкий | 100 | Троснянский | 91 |
| Краснозорецкий | 93 | Орловский | 89 |
| Корсаковский | 91 | Знаменский | 75 |
| Троснянский | 91 | Дмитровский | 69 |
| Глазуновский – | 89 | Шаблыкинский | 67 |
| Новосильский – | 89 | Кромской | 63 |
| Орловский | 89 | Свердловский | 57 |
| Свердловский – | 79 | Верховский | 54 |
| Залогощенский | 75 | Колпнянский | 38 |
| Знаменский – | 75 | Ливны ЦБС | 33 |
| Должанский | 73 | Залогощенский | 17 |
| Шаблыкинский | 67 | Краснозорецкий | 14 |
| Кромской | 63 | Ливенский | 13 |
| Верховский | 62 | Малоархангельский | 13 |
| Ливенский – | 55 | Хотынецкий | 13 |
| Малоархангельский | 50 | Глазуновский | 11 |
| Колпнянский – | 44 | Новодеревеньковский | 5 |
| Новодеревеньковский | 20 | Должанский | 0 |
| Хотынецкий | 13 | Новосильский | 0 |
| Б-ка ОГЦК | 0 | Б-ка ОГЦК | 0 |

Поддержка деятельности муниципальных библиотек по формированию электронных ресурсов

Установка полной версии ИРБИС32

в 7 межпоселенческих библиотеках (ЦБС г. Ливны, Кромской Шаблыкинский, Урицкий, Колпнянский, Должанский, Новосильский районы)

| Наименование района/ города | Полная версия САБ ИРБИС 32/64 | Формируют | |
|--------------------------------|-------------------------------|-----------|-----|
| | | ЭК книг | ЭКК |
| Болховский | + | + | + |
| Верховский | + | + | + |
| Глазуновский | + | + | + |
| Дмитровский | + | + | + |
| Должанский | + | + | - |
| Залегощенский | + | + | + |
| Знаменский | + | + | - |
| Колпнянский | + | - | + |
| Корсаковский | - | + | + |
| Кромской | + | + | + |
| Краснозоренский | - | + | - |
| Ливенский | - | + | - |
| Малоархангельский | - | + | + |
| Мценский | + | + | + |

| Наименование района/ города | Полная версия САБ ИРБИС 32/64 | Формируют | |
|--------------------------------|-------------------------------|-----------|-----|
| | | ЭК книг | ЭКК |
| Новодеревеньковский | + | + | + |
| Новосильский | + | + | + |
| Орловский | + | + | + |
| Покровский | - | - | - |
| Свердловский | + | + | + |
| Сосковский | - | - | - |
| Троснянский | - | + | - |
| Урицкий | + | + | + |
| Хотынецкий | + | - | + |
| Шаблыкинский | + | + | - |
| г. Ливны | + | - | - |
| г. Мценск | + | + | + |
| г. Орел | + | + | + |

ПОСТАВЛЕНО БЗ В ОБЪЕДИНЕННЫЙ ЭЛЕКТРОННЫЙ КАТАЛОГ МУНИЦИПАЛЬНЫХ БИБЛИОТЕК (7501)

| Наименование района/города | 2019 г. | 2018 г. | Наименование района/города | 2019 г. | 2018 г. |
|----------------------------|---------|---------|----------------------------|---------|---------|
| Болховский | 545 | 63 | Ливенский | 212 | 150 |
| Верховский | 782 | 265 | Малоархангельский | 1112 | 1142 |
| Глазуновский | 50 | 0 | Новодеревеньковский | 625 | 556 |
| Дмитровский | 152 | 168 | Новосильский | 97 | 0 |
| Должанский | 131 | 168 | Покровский | 0 | 0 |
| Залегощенский | 255 | 267 | Свердловский | 1103 | 243 |
| Знаменский | 597 | 142 | Сосковский | 0 | 0 |
| Колпнянский | 0 | 147 | Троснянский | 428 | 277 |
| Корсаковский | 600 | 520 | Урицкий | 134 | 1765 |
| Краснозоренский | 111 | 63 | Хотынецкий | 0 | 95 |
| Кромской | 211 | 0 | Шаблыкинский | 356 | 308 |
| | | | г. Ливны | 0 | 0 |

ПОСТАВЛЕНО БЗ В ОБЪЕДИНЕННЫЙ ЭЛЕКТРОННЫЙ КАТАЛОГ МУНИЦИПАЛЬНЫХ БИБЛИОТЕК (7501)

| Наименование района/города | 2019 г. |
|----------------------------|---------|
| Малоархангельский | 1112 |
| Свердловский | 1103 |
| Верховский | 782 |
| Новодеревеньковский | 625 |
| Корсаковский | 600 |
| Знаменский | 597 |
| Болховский | 545 |
| Троснянский | 428 |
| Шаблыкинский | 356 |
| Залегощенский | 255 |
| Ливенский | 212 |

| Наименование района/города | 2019 г. |
|----------------------------|---------|
| Кромской | 211 |
| Дмитровский | 152 |
| Урицкий | 134 |
| Должанский | 131 |
| Краснозоренский | 111 |
| Новосильский | 97 |
| Глазуновский | 50 |
| Колпнянский | 0 |
| Покровский | 0 |
| Хотынецкий | 0 |
| Город Ливны | 0 |

ПОСТАВЛЕНО БЗ В ОБЪЕДИНЕННЫЙ КРАЕВЕДЧЕСКИЙ КАТАЛОГ МУНИЦИПАЛЬНЫХ БИБЛИОТЕК (7049)

| Наименование района/города | 2019 г. | 2018 г. |
|----------------------------|---------|---------|
| Болховский | 335 | 369 |
| Верховский | 493 | 260 |
| Глазуновский | 137 | 0 |
| Дмитровский | 50 | 106 |
| Должанский | 0 | 0 |
| Залегощенский | 466 | 522 |
| Знаменский | 0 | 0 |
| Колпнянский | 87 | 7 |
| Корсаковский | 168 | 172 |
| Краснозоренский | 0 | 0 |
| Кромской | 357 | 352 |
| Ливенский | 0 | 99 |
| Малоархангельский | 468 | 430 |
| Мценский | 1022 | 924 |

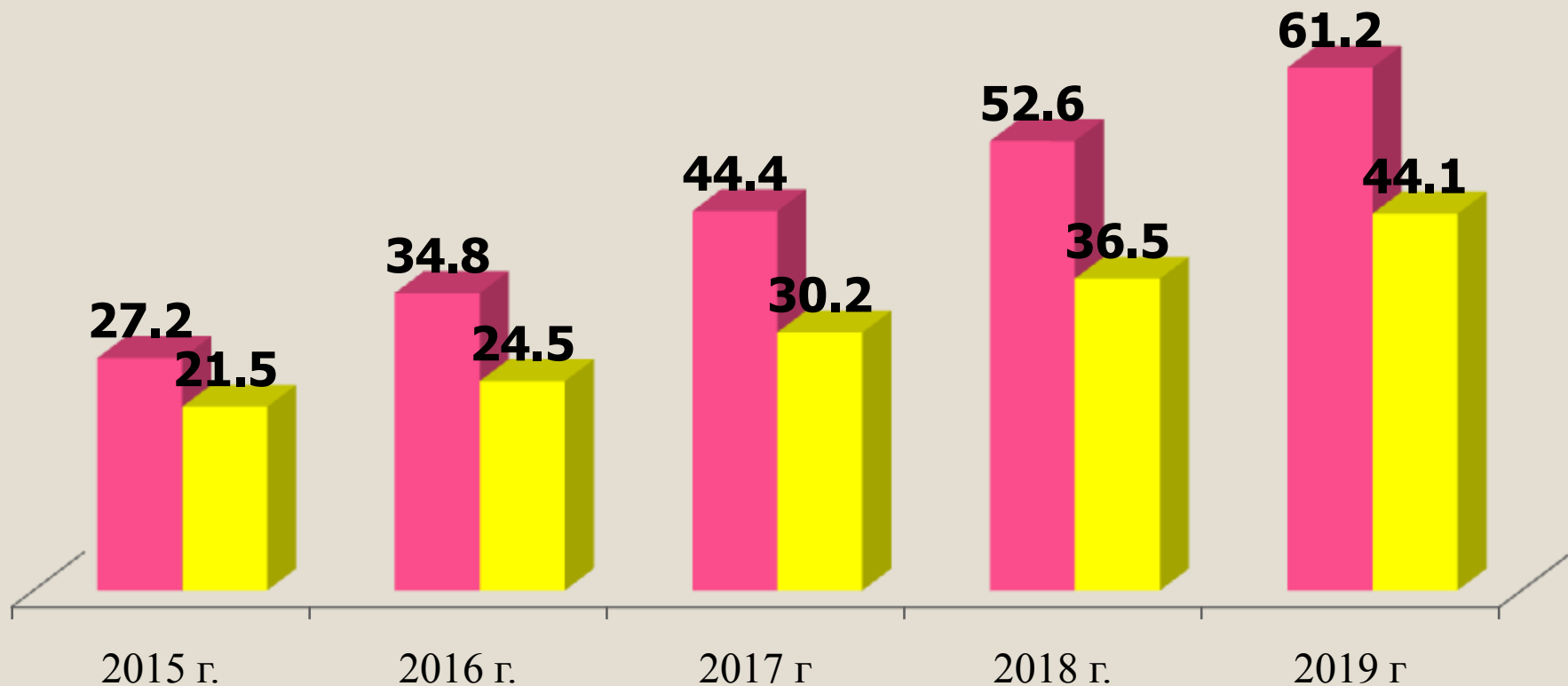
| Наименование района/города | 2019 г. | 2018 г. |
|----------------------------|---------|---------|
| Новодеревеньковский | 74 | 150 |
| Новосильский | 118 | 351 |
| Орловский | 184 | 221 |
| Покровский | 0 | 0 |
| Свердловский | 831 | 464 |
| Сосковский | 0 | 0 |
| Троснянский | 0 | 0 |
| Урицкий | 214 | 186 |
| Хотынецкий | 446 | 334 |
| Шаблыкинский | 0 | 0 |
| г. Ливны | 0 | 0 |
| г. Мценск | 963 | 1118 |
| г. Орел | 636 | 232 |

ПОСТАВЛЕНО БЗ В ОБЪЕДИНЕННЫЙ КРАЕВЕДЧЕСКИЙ КАТАЛОГ МУНИЦИПАЛЬНЫХ БИБЛИОТЕК (7049)

| Наименование района/города | 2019 г. |
|----------------------------|-------------|
| Мценский | 1022 |
| г. Мценск | 963 |
| Свердловский | 831 |
| г. Орел | 636 |
| Верховский | 493 |
| Малоархангельский | 468 |
| Залегощенский | 466 |
| Хотынецкий | 446 |
| Кромской | 357 |
| Болховский | 335 |
| Урицкий | 214 |
| Орловский | 184 |
| Корсаковский | 168 |
| Глазуновский | 137 |

| Наименование района/города | 2019 г. |
|----------------------------|------------|
| Новосильский | 118 |
| Колпнянский | 87 |
| Новодеревеньковский | 74 |
| Дмитровский | 50 |
| Должанский | 0 |
| Знаменский | 0 |
| Краснозоренский | 0 |
| Ливенский | 0 |
| Покровский | 0 |
| Сосковский | 0 |
| Троснянский | 0 |
| Шаблыкинский | 0 |
| г. Ливны | 0 |

Объем объединенных библиографических ресурсов муниципальных библиотек (тыс. БЗ)



■ Объем объединенного электронного каталога книг

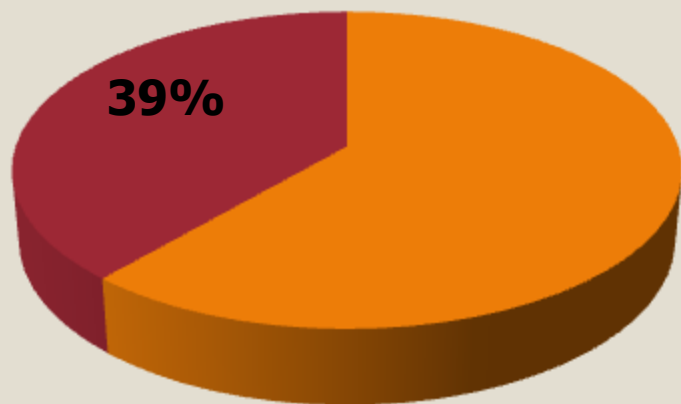
■ Объем объединенного электронного краеведческого каталога

Объем совокупного электронного каталога (тыс. БЗ)



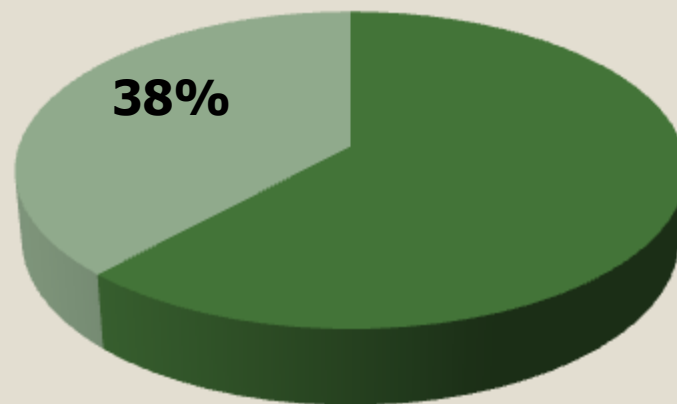
Объем электронного каталога

2019 г.



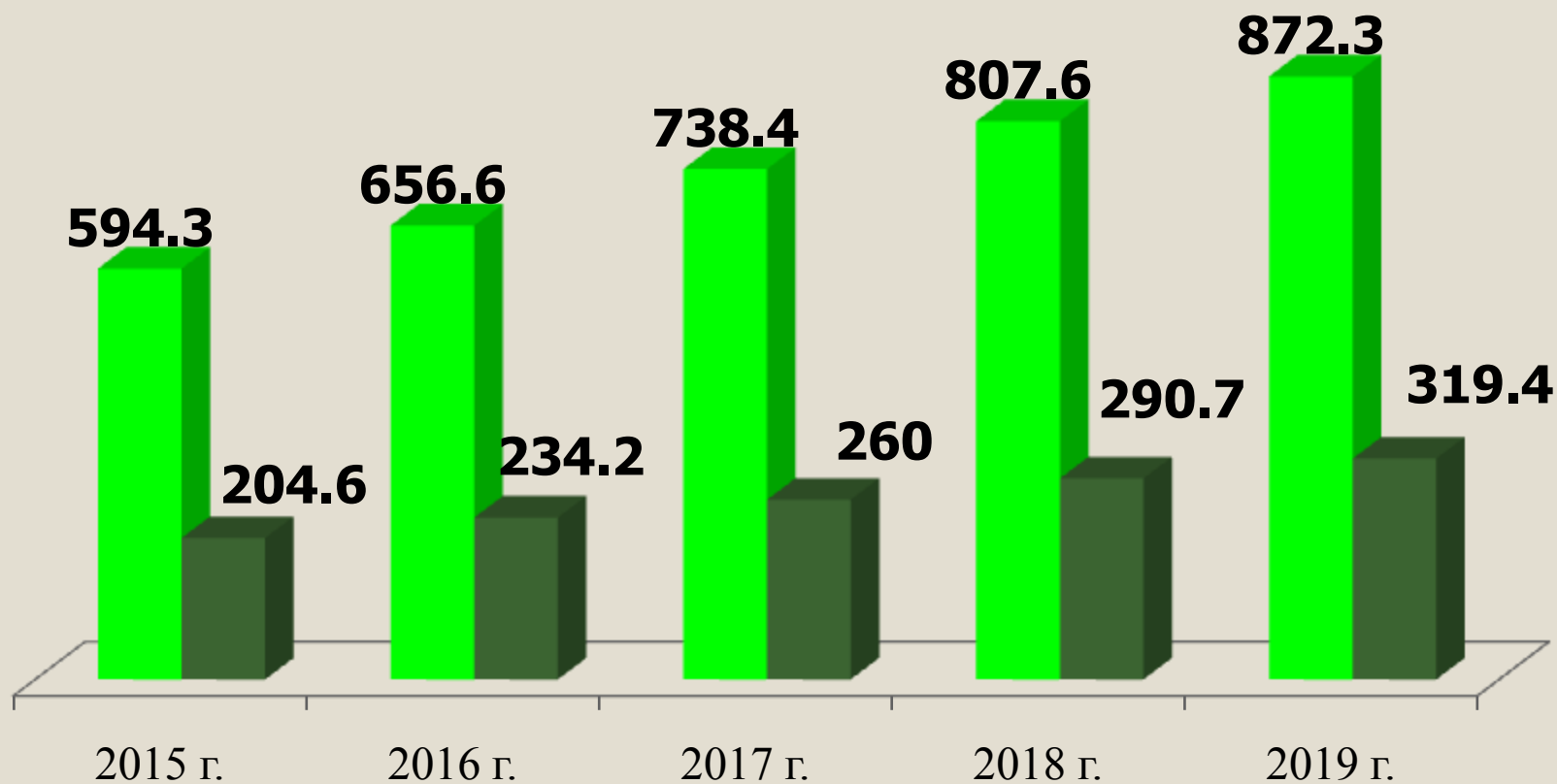
- В целом по области
- по муниципальным библиотекам

2018 г.



- В целом по области
- по муниципальным библиотекам

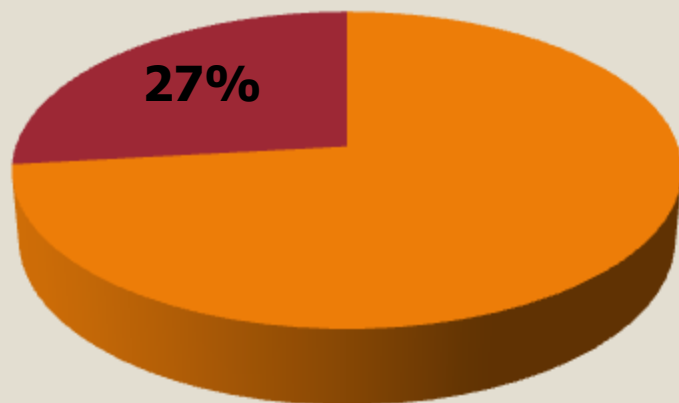
Объем совокупного электронного каталога в Интернет (тыс. БЗ)



■ Объем ЭК в целом по области ■ Объем ЭК муниципальных библиотек

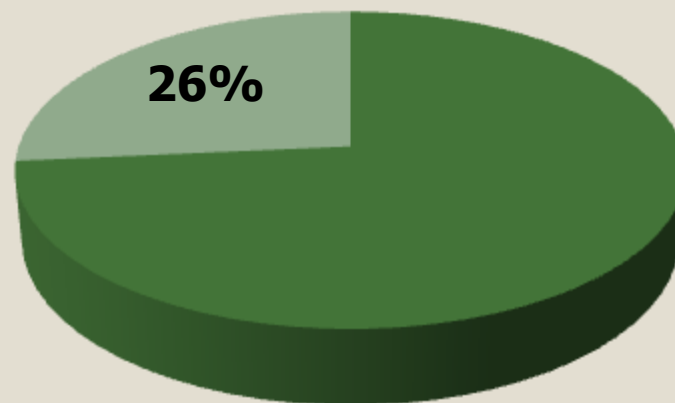
Объем электронного каталога, доступного в Интернет

2019 г.



- В целом по области
- по муниципальным библиотекам

2018 г.

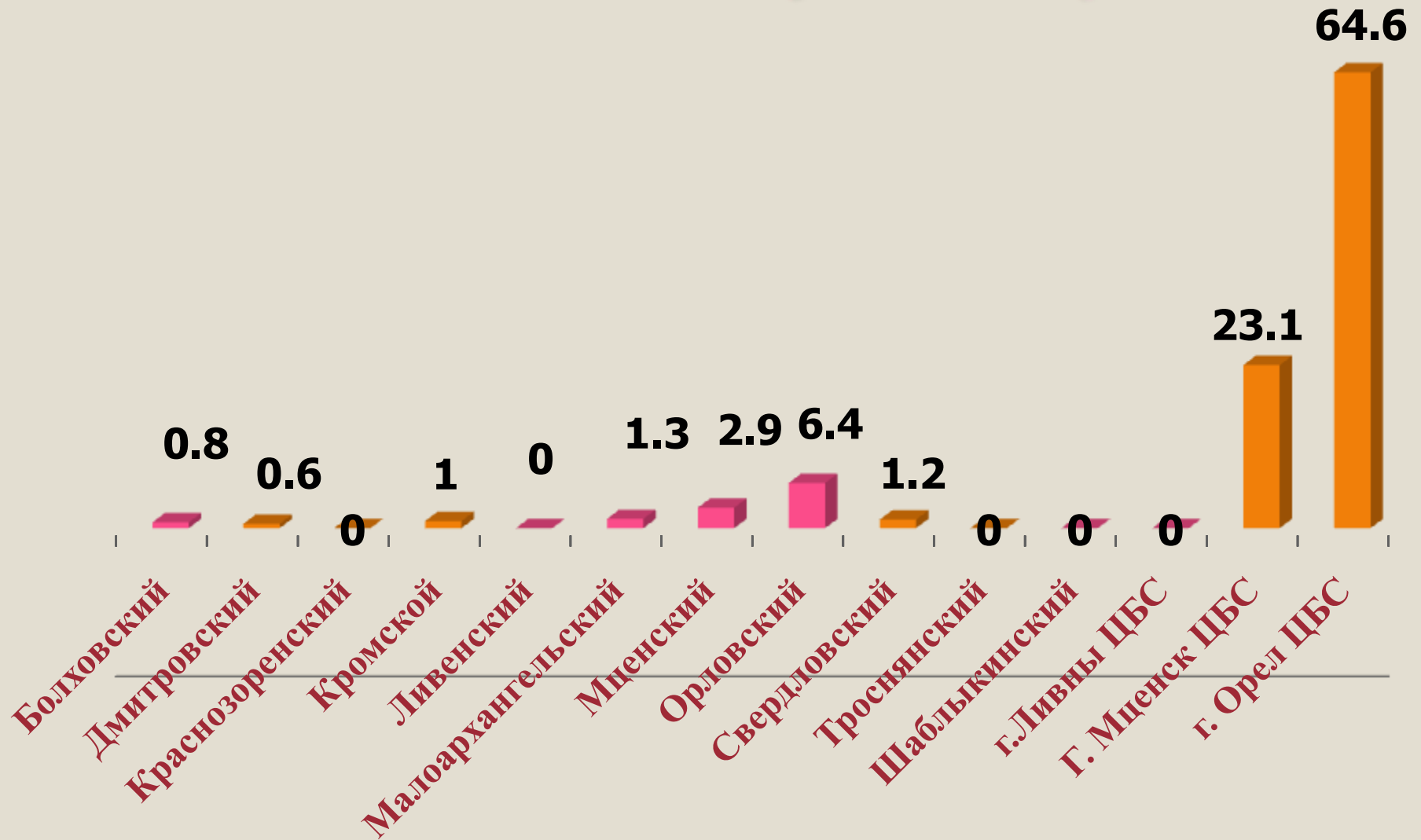


- В целом по области
- по муниципальным библиотекам

Объем электронного каталога муниципальных библиотек

| | Состоит на конец 2018 года | в т. ч. доступно в Интернет | Создано в 2019 г. | Состоит на конец 2019 года | в т. ч. доступно в Интернет | Кол-во посещений сайта |
|---------------------|-------------------------------|--------------------------------|-------------------|-------------------------------|--------------------------------|---------------------------|
| Болховский | 7299 | 7126 | 889 | 8188 | 8006 | 752 |
| Верховский | 3135 | 2275 | 1282 | 4417 | 3550 | |
| Глазуновский | 709 | 709 | 187 | 896 | 896 | |
| Дмитровский | 1672 | 711 | 210 | 1882 | 913 | 618 |
| Должанский | 648 | 648 | 131 | 779 | 779 | |
| Залегощенский | 4575 | 4575 | 721 | 5296 | 5296 | |
| Знаменский | 1014 | 1014 | 597 | 1611 | 1611 | |
| Колпнянский | 1077 | 968 | 139 | 1216 | 1055 | |
| Корсаковский | 3078 | 2347 | 768 | 3846 | 3115 | |
| Краснозоренский | 178 | 178 | 111 | 289 | 289 | |
| Кромской | 1993 | 1993 | 568 | 2561 | 2561 | 1019 |
| Ливенский | 1411 | 1411 | 212 | 1623 | 1623 | |
| Малоархангельский | 5748 | 5729 | 1580 | 7328 | 7309 | 1344 |
| Мценский | 35559 | 35075 | 2909 | 38468 | 37955 | 2873 |
| Новодеревеньковский | 4612 | 4612 | 699 | 5311 | 5311 | |
| Новосильский | 721 | 721 | 215 | 936 | 936 | |
| Орловский | 11554 | 6991 | 1018 | 11935 | 8006 | 6373 |
| Покровский | 0 | 0 | 0 | 0 | 0 | |
| Свердловский | 10228 | 8459 | 2093 | 12321 | 10393 | 1176 |
| Сосковский | 279 | 0 | 0 | 279 | 0 | |
| Троснянский | 644 | 644 | 428 | 1072 | 1072 | |
| Урицкий | 11520 | 8805 | 348 | 11868 | 9153 | |
| Хотынецкий | 2568 | 2568 | 446 | 3014 | 3014 | |
| Шаблыкинский | 1484 | 1484 | 356 | 1840 | 1840 | |
| г. Ливны | 2192 | 1201 | 0 | 2192 | 1201 | |
| г. Мценск | 57944 | 57944 | 7047 | 64991 | 64991 | 23055 |
| г. Орел | 148828 | 132508 | 7287 | 156115 | 138487 | 64614 |
| ИТОГО | 320670 | 290696 | 30241 | 350274 | 319362 | 101824 |

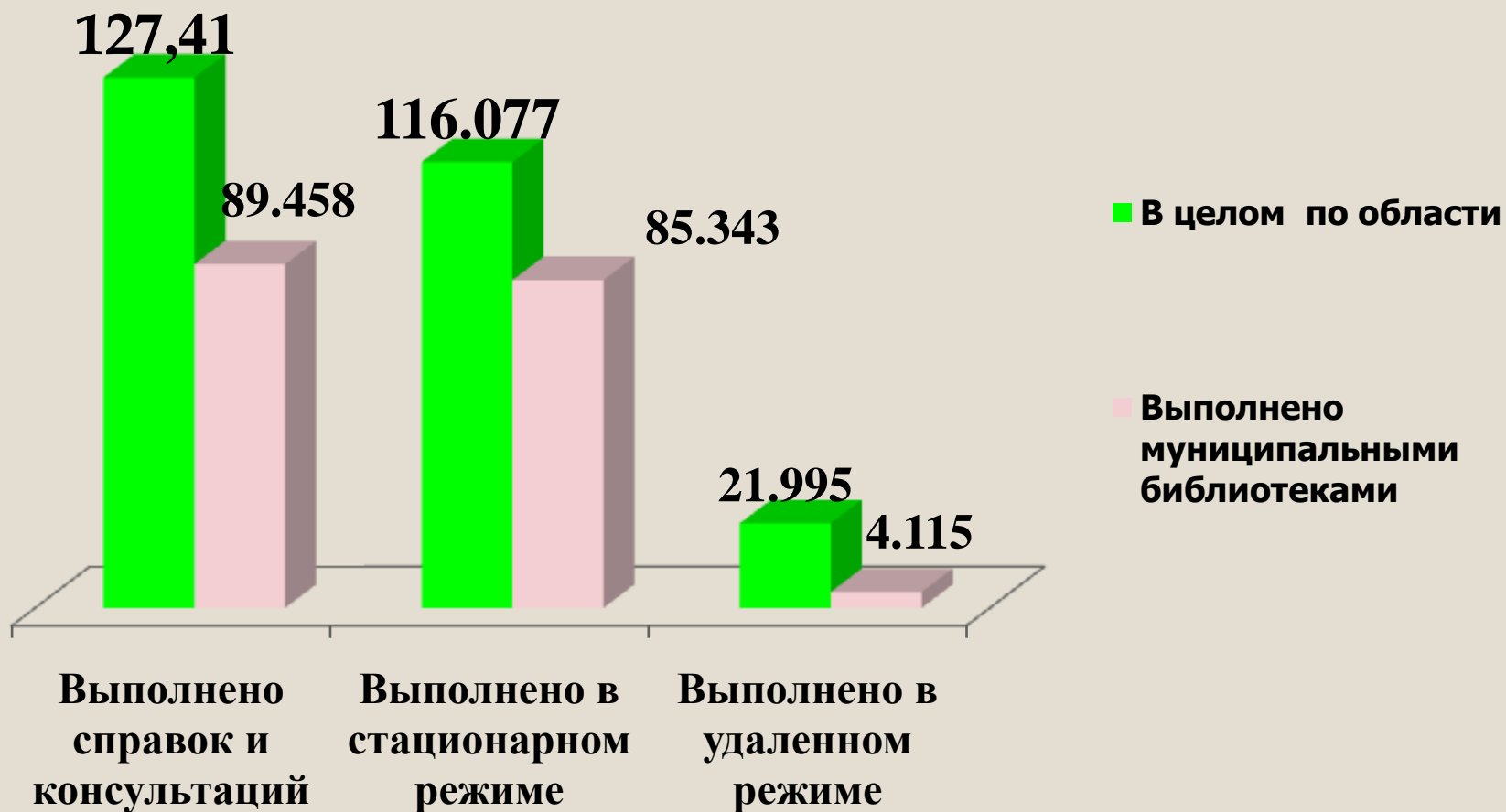
Обращение к сайтам муниципальных библиотек (тыс. ед.)



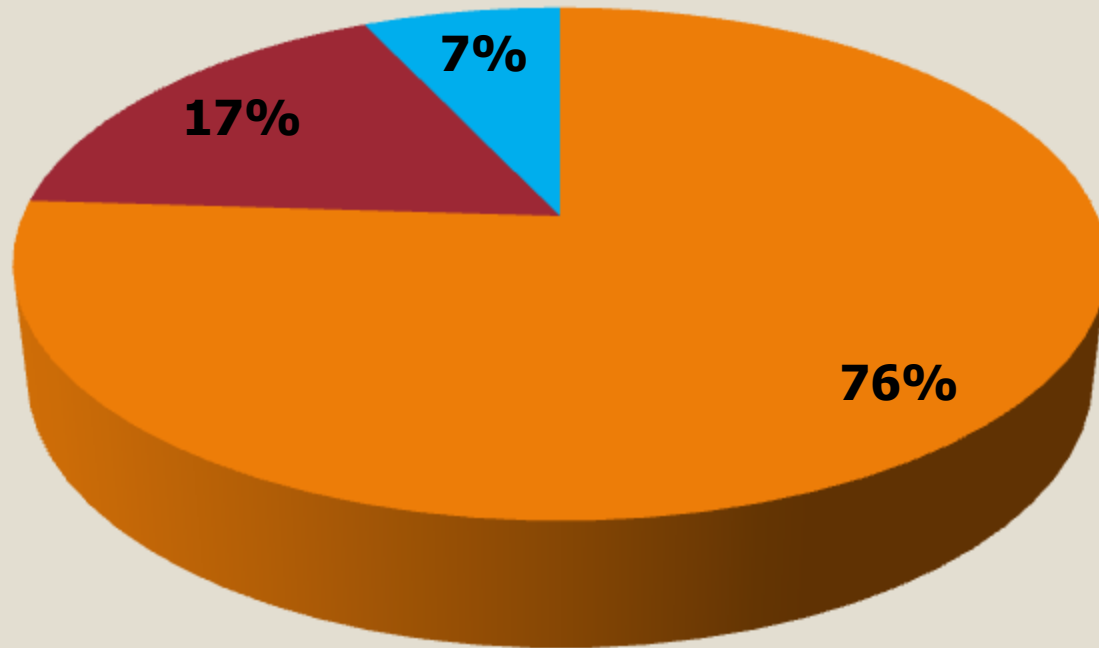
Проблемы в части автоматизации библиотечных процессов

- ▣ **Дефицит технических специалистов в библиотеках муниципальных районов;**
- ▣ **Отсутствие достаточного финансирования, что не позволяет предоставить читателям доступ к Интернет-ресурсам, приобрести персональные компьютеры и необходимое программное обеспечение, обучить специалистов;**
- ▣ **Отсутствие внутренней и внешней мотивации для развития имеющихся ресурсов и возможностей**

Выполнение справок и консультаций



Выполнение справок социально-значимой тематики



- Выполнено центральными библиотеками
- Выполнено областными библиотеками
- Выполнено сельскими библиотеками

| | Штат б-к на конец отчетного года | Численность работников, человек (2019 г.) | | | | | | | | | | | |
|-------------------------------|----------------------------------|---|---|--------------------------|--------------------------|--------------------------|--------------------------|--|--------------------------|--------------------------|------------------------|--------------------------|--------------------------|
| | | Всего | Из общей численности работников – основной персонал | Из них имеют образование | | | | в том числе из общей численности основного персонала | | | | | |
| | | | | высшее | | Среднее профессиональное | | Со стажем работы в библиотеках | | | По возрасту | | |
| | | | | Всего | Из них библиотечное | Всего | Из них библиотечное | до 3 лет | от 3 до 10 лет | свыше 10 | до 30 лет | От 30 до 55 лет | 55 лет и старше |
| Всего по области | 697,3 | 862 | 694 | 419 60% | 257 37% | 249 36% | 140 20% | 73 11% | 120 17% | 501 72% | 31 4% | 415 60% | 248 36% |
| По муниципальным образованиям | 512,3 | 691 | 571 | 299 52% | 175 31% | 246 43% | 138 24% | 62 11% | 96 17% | 413 72% | 21 4% | 347 61% | 203 36% |

| | Штат библиотек на конец отчетного года | | | Всего библиотечных работников | | | Из общей численности работников – основной персонал | | |
|--|---|---------------|--|----------------------------------|------------|---|--|------------|---|
| | 2019 г. | 2018 г. | Соотно шение с предыд ущим годом | 2019 г. | 2018 г. | Соотно шение с преды дущим годом | 2019 г. | 2018 г. | Соотно шение с преды дущим годом |
| Всего по области | 697,31 | 727,26 | -4% | 862 | 910 | -5% | 694 | 736 | -6% |
| По муниципальным образованиям | 512,31 | 542,26 | -6% | 691 | 738 | -6% | 571 | 614 | -7% |

**ПЕРСОНАЛ муниципальных библиотек.
ЗАНЯТОСТЬ основного персонала муниципальных библиотек на конец 2019 г.**

| | Штат на конец 2019 г. | Численность основного персонала (чел.) 2018 | 2019 | | Работают на полную ставку (чел.) | | Работают на 0,75 ставки (чел.) | | Работают на 0,5 ставки (чел.) | | Работают на 0,25 ставки (чел.) | |
|-------------------------|-----------------------|---|-------------------------------------|---------------------------------|----------------------------------|-----------------------|--------------------------------|------------------|-------------------------------|-------------------------|--------------------------------|-----------------|
| | | | Численность работников всего (чел.) | Из них основной персонал (чел.) | 2018 | 2019 | 2018 | 2019 | 2018 | 2019 | 2018 | 2019 |
| Болховский район | 9,75 | 19 | 21 | 18 | 8+ [3-за шт.] | 8+ [3-за шт.] | 1+ [2-за шт.] | 1+ [2-за шт.] | 0 [3-за шт.] | 0 [2-за шт.] | 0 [2-за шт.] | 0 [2-за шт.] |
| Верховский район | 25,50 | 19 | 28 | 18 | 3(1,5ст.) 7(1ст.) | 1(1,5ст.) 8(1ст.) | 0 | 0 | 9 | 9 | 0 | 0 |
| Глазуновский район | 12,75 | 20 | 21 | 15 | 0 | 0 | 9 | 8 | 0 | 0 | 11 | 7 |
| Дмитровский район | 10,75 | 24 | 28 | 24 | 0 | 0 | 8 | 8 | 0 | 0 | 16 | 16 |
| Должанский район | 15,50 | 21 | 25 | 22 | 6 | 6 | 5 | 5 | 6 | 8 | 4 | 3 |
| Залогощенский район | 14,75 | 22 | 19 | 15 | 8 | 1(1,25ст.) 4(1ст.) | 3 | 2 | 8 | 6 | 3 | 2 |
| Знаменский район | 11,25 | 12 | 14 | 12 | 1(1,5ст.) 2(1ст.) | 1(1,5ст.) 2(1ст.) | 2 | 2 | 7 | 7 | 0 | 0 |
| Колпнянский район | 9,75 | 12 | 11 | 11 | 3 | 3 | 1 | 1 | 7 | 6 | 1 | 1 |
| Корсаковский район | 13,50 | 14 | 16 | 14 | 1(1,2ст.) 7(1ст.) | 1(1,2ст.) 7(1ст.) | 4 | 4 | 1 | 2 | 1(0,3ст.) | 0 |
| Краснозоренский район | 14,50 | 14 | 17 | 14 | 4 | 3 | 5 | 6 | 5 | 5 | 0 | 0 |
| Кромской район | 18,75 | 24 | 31 | 23 | 0 | 0 | 10 | 9 | 14 | 14 | 0 | 0 |
| Ливенский район | 25,70 | 46 | 47 | 44 | 1 | 1 | 8 | 8 | 30(0,5ст.) 7(0,4ст.) | 29(0,5ст.) 6(0,4ст.) | 0 | 0 |
| Малоархангельский район | 8,50 | 14 | 16 | 14 | 1 | 1 | 5 | 5 | 2 | 2 | 6 | 6 |

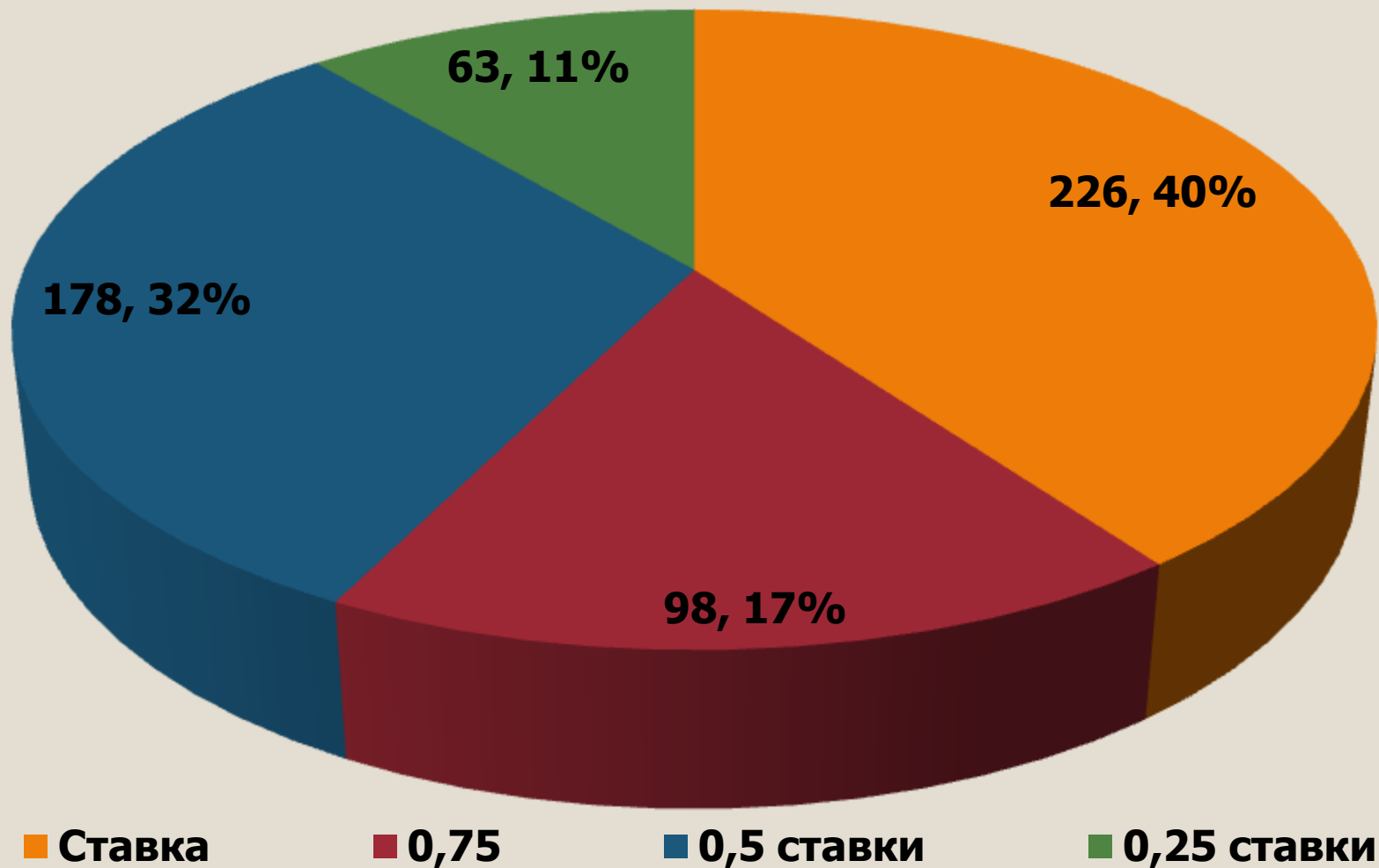
| | | | | | | | | | | | | |
|---------------------------|---------------|--|------------|--|---|--|--|--|---|---|---|---|
| Мценский район | 25,60 | 42 | 43 | 42 | 1 | 1 | 12(0,75ст.) 2(0,8ст.) | 12(0,75ст.) 2(0,8ст.) | 2(0,65ст.) 1(0,6ст.) 6(0,55ст.) 10(0,5ст.) 2(0,4ст.) | 2(0,65ст.) 1(0,6ст.) 6(0,55ст.) 10(0,5ст.) 2(0,4ст.) | 5(0,35ст.) 1(0,25ст.) | 5(0,35ст.) 1(0,25ст.) |
| Новодеревеньковский район | 14,50 | 19 | 19 | 18 | 5 | 5 | 0 | 0 | 14 | 13 | 0 | 0 |
| Новосильский район | 21,25 | 15 | 18 | 15 | 12 | 12 | 0 | 0 | 3 | 3 | 0 | 0 |
| Орловский | 41 | 43 | 41 | 36 | 41 | 36 | 0 | 0 | 2 | 0 | 0 | 0 |
| Покровский район | 5 | 19 | 16 | 13 | 0 | 0 | 3 | 3 | 1 | 1 | 15 | 9 |
| Свердловский | 19,50 | 17 | 24 | 14 | 15 | 6 | 0 | 6 | 2 | 2 | 0 | 0 |
| Сосковский район | 9,50 | 10 | 10 | 7 | 2 | 1 | 0 | 0 | 3(0,5ст.) 5(0,45ст.) | 1(0,5ст.) 5(0,45ст.) | 0 | 0 |
| Троснянский район | 11,50 | 15 | 18 | 15 | 6 | 6 | 0 | 0 | 9 | 9 | 0 | 0 |
| Урицкий район | 16 | 18 | 21 | 18 | 5 | 1(1,25ст.) 6(1ст.) | 5 | 5 | 5 | 4 | 3 | 2 |
| Хотынецкий район | 8,60 | 12 | 17 | 12 | 0 | 0 | 0 | 0 | 5 | 5 | 7(0,3ст.) | 7(0,3ст.) |
| Шаблыкинский район | 13 | 18 | 22 | 18 | 0 | 0 | 2(0,8ст.) 6(0,7ст.) | 2(0,8ст.) 6(0,7ст.) | 8 | 8 | 1(0,2ст.) 1(0,1ст.) | 1(0,2ст.) 1(0,1ст.) |
| г. Ливны ЦБС | 10,25 | 8 | 11 | 8 | 8 | 8 | 0 | 0 | 0 | 0 | 0 | 0 |
| г. Мценск ЦБС | 15 | 10 | 20 | 10 | 8 | 8 | 0 | 0 | 2 | 2 | 0 | 0 |
| г. Орел ЦБС | 109,50 | 106 | 116 | 100 | 89 | 86 | 2 | 1 | 15 | 13 | 0 | 0 |
| г. Орел ОГЦК | 1,16 | 1 | 1 | 1 | 1(1,16ст.) | 1(1,16ст.) | 0 | 0 | 0 | 0 | 0 | 0 |
| ИТОГО: | 512,31 | 614, из них 604-по штат. распи- санию | 691 | 571, из них 562-по штат. распи- санию | 239(1ст.) 4(1,5ст.) 1(1,16ст.) 1(1,2ст.) | 221(1ст.) 2(1,5ст.) 2(1,25ст.) 1(1,2ст.) 1(1,16ст.) | 83(0,75ст.) 4(0,8ст.) 6(0,7ст.) | 88(0,75ст.) 4(0,8ст.) 6(0,7ст.) | 168(0,5ст.) 2(0,65ст.) 1(0,6ст.) 6(0,55ст.) 5(0,45ст.) 9(0,4ст.) | 161(0,5ст.) 2(0,65ст.) 1(0,6ст.) 6(0,55ст.) 5(0,45ст.) 8(0,4ст.) | 60(0,25ст.) т 5(0,35ст.) 8(0,3ст.) 1(0,2ст.) 1(0,1ст.) | 49(0,25ст.) 5(0,35ст.) 7(0,3ст.) 1(0,2ст.) 1(0,1ст.) |

ПЕРСОНАЛ муниципальных библиотек.

ЗАНЯТОСТЬ основного персонала муниципальных библиотек на конец 2019 г.

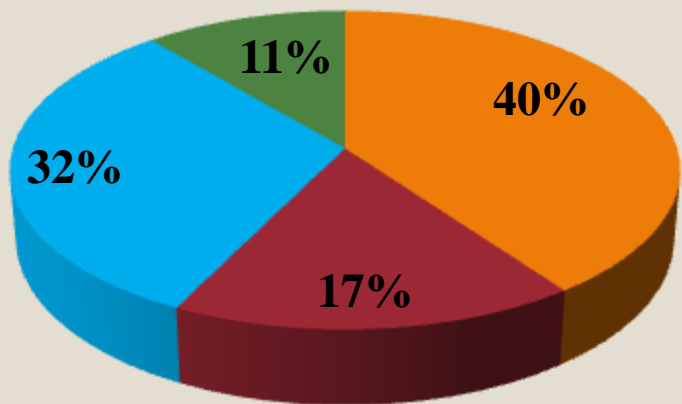
| | Штат на конец 2019 г. | Численность основного персонала (чел.) 2018 | 2019 | | Работают на полную ставку (чел.) | | Работают на 0,75 ставки (чел.) | | Работают на 0,5 ставки (чел.) | | Работают на 0,25 ставки (чел.) | |
|---------------|-----------------------|--|-------------------------------------|--|---|---|---------------------------------------|---------------------------------------|---|---|---|--|
| | | | Численность работников всего (чел.) | Из них основной персонал (чел.) | 2018 | 2019 | 2018 | 2019 | 2018 | 2019 | 2018 | 2019 |
| ИТОГО: | 512,31 | 614, из них <u>604</u> -по штат. расписанию | 691 | 571, из них <u>562</u> -по штат. расписанию | 239(1ст.) 4(1,5ст.) 1(1,16ст.) 1(1,2ст.) | 221(1ст.) 2(1,5ст.) 2(1,25ст.) 1(1,2ст.) 1(1,16ст.) | 83(0,75ст.) 4(0,8ст.) 6(0,7ст.) | 88(0,75ст.) 4(0,8ст.) 6(0,7ст.) | 168(0,5ст.) 2(0,65ст.) 1(0,6ст.) 6(0,55ст.) 5(0,45ст.) 9(0,4ст.) | 161(0,5ст.) 2(0,65ст.) 1(0,6ст.) 6(0,55ст.) 5(0,45ст.) 8(0,4ст.) | 60(0,25ст.) т 5(0,35ст.) 8(0,3ст.) 1(0,2ст.) 1(0,1ст.) | 49(0,25ст.) 5(0,35ст.) 7(0,3ст.) 1(0,2ст.) 1(0,1ст.) |

Занятость специалистов муниципальных библиотек



Занятость специалистов муниципальных библиотек

2019 год



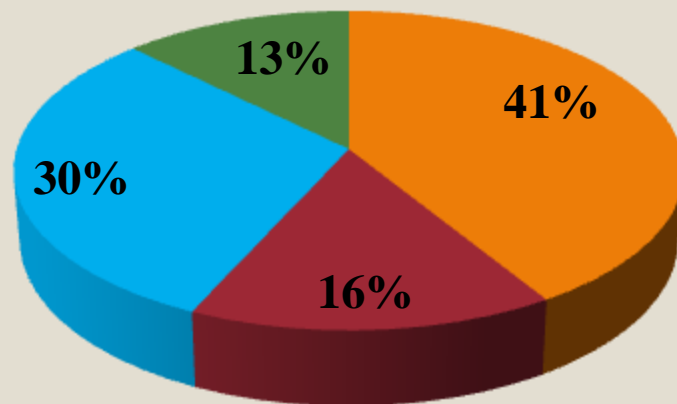
Ставка

0,75

0,5 ставки

0,25 ставки

2018 год



Ставка

0,75

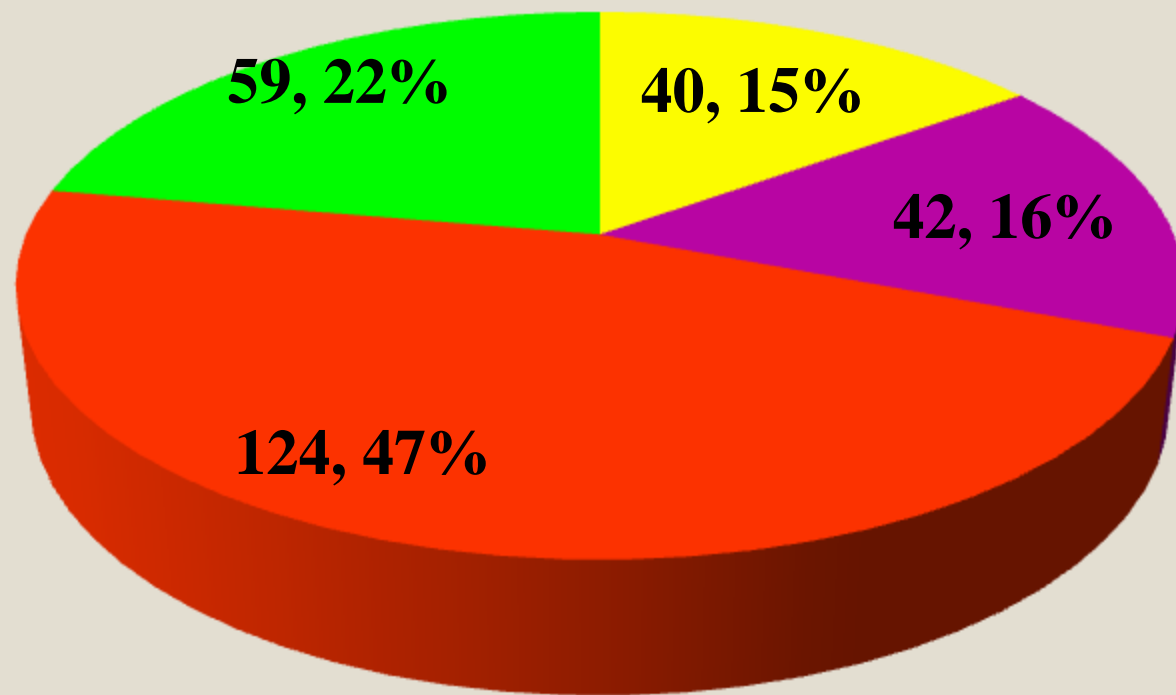
0,5 ставки

0,25 ставки

**ПЕРСОНАЛ муниципальных библиотек.
ЗАНЯТОСТЬ основного персонала СЕЛЬСКИХ БИБЛИОТЕК на конец 2019 г.**

| Наименование района/города | Штат на конец 2019 г. | Численность основного персонала(чел.) | | Работают на полную ставку (чел.) | | Работают на 0,75 ставки (чел.) | | Работают на 0,5 ставки (чел.) | | Работают на 0,25 ставки (чел.) | |
|-------------------------------|--------------------------------|---|------------------------|--|-------------------------------|-----------------------------------|----------------------------------|---|---|---|---|
| | | 2018 | 2019 | 2018 | 2019 | 2018 | 2019 | 2018 | 2019 | 2018 | 2019 |
| Болховский | 0,75 | 9 | 8 | 0+ [1-за шт.] | 0+ [1-за шт.] | 1+ [2-за шт.] | 1+ [2-за шт.] | 0+ [3-за шт.] | 0+ [2-за шт.] | 0+ [2-за шт.] | 0+ [2-за шт.] |
| Верховский | 10 | 11 | 10 | 2(1ст.) 1(1,5ст.) | 1(1ст.) 1(1,5ст.) | 0 | 0 | 8 | 8 | 1 | 0 |
| Глазуновский | 1,75 | 11 | 7 | 0 | 0 | 0 | 0 | 0 | 0 | 11 | 7 |
| Дмитровский | 3,50 | 14 | 14 | 0 | 0 | 0 | 0 | 0 | 0 | 14 | 14 |
| Должанский | 8,50 | 15 | 14 | 2 | 2 | 5 | 5 | 4 | 4 | 4 | 3 |
| Залегощенский | 5 | 14 | 9 | 1 | 1 | 3 | 0 | 7 | 6 | 3 | 2 |
| Знаменский | 5,25 | 9 | 9 | 0 | 0 | 2 | 2 | 7 | 7 | 0 | 0 |
| Колпнянский | 4,50 | 5 | 5 | 0 | 0 | 0 | 0 | 4 | 4 | 1 | 1 |
| Корсаковский | 6,80 | 9 | 9 | 3 | 3 | 4 | 4 | 1 | 2 | 1(0,3ст.) | 0 |
| Краснозоренский | 7,50 | 10 | 11 | 0 | 0 | 5 | 6 | 5 | 5 | 0 | 0 |
| Кромской | 7 | 14 | 14 | 0 | 0 | 0 | 0 | 14 | 14 | 0 | 0 |
| Ливенский | 19,20 | 34 | 33 | 0 | 0 | 8 | 8 | 19(0,5ст.) 7(0,4ст.) | 19(0,5ст.) 6(0,4ст.) | 0 | 0 |
| Малоархангельский | 1,50 | 6 | 6 | 0 | 0 | 0 | 0 | 0 | 0 | 6 | 6 |
| Мценский | 13 | 27 | 27 | 0 | 0 | 0 | 0 | 2(0,65ст.) 1(0,60ст.) 6(0,55ст.) 10(0,5ст.) 2(0,4ст.) | 2(0,65ст.) 1(0,60ст.) 6(0,55ст.) 10(0,5ст.) 2(0,4ст.) | 5(0,35ст.) 1(0,25ст.) | 5(0,35ст.) 1(0,25ст.) |
| Новодеревеньковский | 9 | 14 | 13 | 0 | 0 | 0 | 0 | 14 | 13 | 0 | 0 |
| Новосильский | 8 | 7 | 7 | 4 | 4 | 0 | 0 | 3 | 3 | 0 | 0 |
| Орловский | 26 | 33 | 26 | 31 | 26 | 0 | 0 | 2 | 0 | 0 | 0 |
| Покровский | 2,75 | 16 | 10 | 0 | 0 | 0 | 0 | 1 | 1 | 15 | 9 |
| Свердловский | 5,75 | 11 | 8 | 10 | 0 | 0 | 7 | 1 | 1 | 0 | 0 |
| Сосковский | 3,75 | 8 | 6 | 0 | 0 | 0 | 0 | 3(0,5ст.) 5(0,45ст.) | 1(0,5ст.) 5(0,45ст.) | 0 | 0 |
| Троснянский | 4,50 | 9 | 9 | 0 | 0 | 0 | 0 | 9 | 9 | 0 | 0 |
| Урицкий | 8 | 14 | 13 | 0 | 1 | 5 | 5 | 5 | 5 | 3 | 2 |
| Хотынецкий | 2,10 | 7 | 7 | 0 | 0 | 0 | 0 | 0 | 0 | 7(0,3ст.) | 7(0,3ст.) |
| Шаблыкинский | 6 | 12 | 12 | 0 | 0 | 2(0,8ст.) | 2(0,8ст.) | 8 | 8 | 1(0,2ст.) 1(0,1ст.) | 1(0,2ст.) 1(0,1ст.) |
| ИТОГО: | 191,55 | 319, из них | 287, из них | 54(1ст.) 1(1,5ст.) | 39(1ст.) 1(1,5ст.) | 33(0,75ст.) 2(0,8ст.) | 40(0,75ст.) 2(0,8ст.) | 125(0,5ст.) 2(0,65ст.) | 122(0,5ст.) 2(0,65ст.) | 58(0,25ст.) 8(0,3ст.) 5(0,35ст.) | 47(0,25ст.) 5(0,35ст.) 7(0,3ст.) |

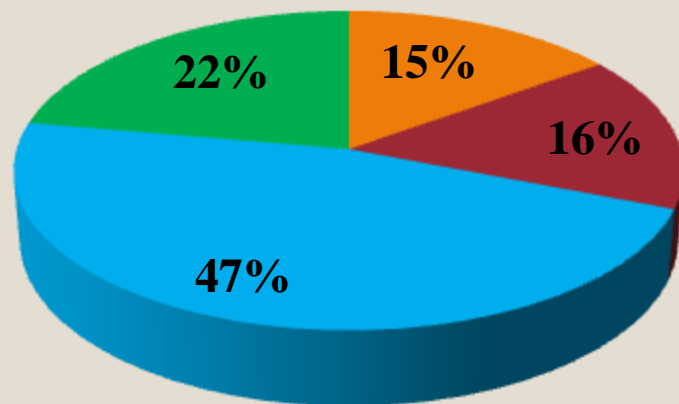
Занятость специалистов сельских библиотек



■ полная ставка ■ 0,75 ставки ■ 0,5 ставки ■ 0,25 ставки

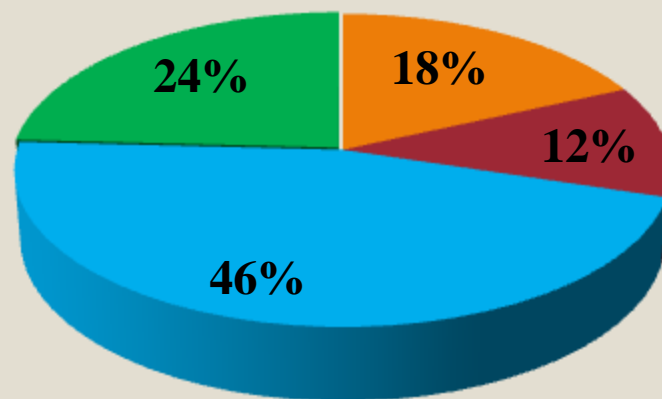
Занятость специалистов сельских библиотек

2019 год



■ полная ставка ■ 0,75 ставки
■ 0,5 ставки ■ 0,25 ставки

2018 год



■ полная ставка ■ 0,75 ставки
■ 0,5 ставки ■ 0,25 ставки

**МУНИЦИПАЛЬНЫЕ БИБЛИОТЕКИ.
ОСНОВНОЙ ПЕРСОНАЛ (ВАКАНСИИ НА КОНЕЦ 2019 г.)**

| № п/п | Наименование районов (число библиотек, имеющих вакансии или сокращение должности) | Наименование библиотек, имеющих вакансии с указанием ставок | | | | |
|-------|--|--|--|--|---|----------------|
| | | Наименование библиотек | Дата (период) образования вакансии | Ставки | Вакансии в центральных районных и детских библиотеках | Ставки |
| 1. | Болховский (1) | Больше-Чернская с/б-ка | 01.01.2019 | 0,5 ст. | x | x |
| 2. | Верховский (1) | Скородненская с/б-ка | конец 2019 | 1 ст. | x | x |
| 3. | Залегощенский (2) | Алешненская с/б-ка Котловская с/б-ка | 10.09.2019 10.09.2019 (временно) | 0,5 ст. 0,25 ст. | x | x |
| 4. | Знаменский (1) | Коптевская с/б-ка | 10.09.2013 | 0,25 ст. | x | x |
| 5. | Колпнянский (10) | Ахтырская с/б-ка Бело-Колодезская с/б-ка Знаменская с/б-ка Краснянская с/б-ка Крутовская с/б-ка Маркинская с/б-ка Мисайловская с/б-ка Тимирязевская с/б-ка Фошнянская с/б-ка | 01.01.2016 16.02.2015 01.02.2017 06.04.2018 16.03.2018 01.02.2018 26.11.2018 17.11.2018 – сокращена должность 14.10.2016 г. | 0,25 ст. 0,25 ст. 0,25 ст. 0,50 0,25 0,25 0,25 0,25 | ЦБ – 1 чел. ОКнО | 0,5 ст. |
| 6. | Краснозоренский (2) | Протасовская с/б-ка | 01.01. 2017 г. | 0,5 ст. | ЦБ – 2 чел.: - библиотекарь ОКнО, - техслужащая | 1 ст. 1 ст. |
| 7. | Ливенский (3) | Барановская с/б-ка Жеринская с/б-ка Росстанская с/б-ка | 10.04.2017 01.02.2019 01.01.2015 | 0,5 ст. 0,4 ст. 0,4 ст. | x | x |
| 8. | Новодеревеньковский (5) | Дубовская с/б-ка Кулешовская с/б-ка Никитинская с/б-ка Никольская с/б-ка Старогольская с/б-ка | конец 2018 г. конец 2016 г. конец 2018 г. конец 2018 г. 07.2019 | 0,5 ст. 0,5 ст. 0,5 ст. 0,5 ст. 0,5 ст. | x | x |

| | | | | | | |
|-----|---|--|---|--------------------|--|----------|
| 9. | Новосильский (2) | Зареченская с/б-ка | 01.08.2017 | 1 ст. | ЦБ – 4 чел.: - библиотекарь отдела обслуживания, - 3 чел. - тех персонал | х |
| 10. | Орловский (1) | х | х | х | ЦБ – 1 чел. ведущий библиограф | 1 ст. |
| 11. | Свердловский (4) | Гостиновская с/б-ка | с 01.01.2019 по 28.06.2019 – вакансия, с 29.06.2019 – сокращена должность | х | х | х |
| | | Домнинская с/б-ка | с 09.01.2019 по 28.06.2019 – вакансия, с 29.06.2019 – сокращена должность | | | |
| | | Никуличинская с/б-ка | с 01.04.2019 по 28.06.2019 – вакансия, с 29.06.2019 – сокращена должность | | | |
| | | Плосковская с/б-ка | с 01.02.2019 – сокращена должность | | | |
| 12. | Сосковский (4) | Волче-Ямская с/б-ка Мураевская с/б-ка | 12.04.2019 15.05.2019 | 0,5 ст. 0,5 ст. | ЦБ – б-рь абонемента Детский отдел (вакансия с 2016 г.) | 1 ст. |
| 13. | Урицкий (1) | Бунинская с/б-ка | Совмещает работник ЦРБ | 0,25 ст. | х | х |
| 14. | Хотынецкий (1) | х | х | х | ЦБ - библиограф | 0,25 ст. |
| 15. | Шаблыкский (1) | Глыбоченская с/б-ка | Библиотека в стадии закрытия. | 0,10 ст. | х | х |
| | Итого: 15 районов (39 библиотек) | 32 сельские библиотеки | 32 вакансии в с/б-ках | х | ЦБ – 10 вакансий, ДО – 1 вакансия | х |

- ▣ Большая часть библиотек области не имеет собственных зданий и расположена в других помещениях
- ▣ **Капитальный ремонт** был проведён в **1 библиотеке Хотынецкого района (ЦРБ).**
- ▣ **Текущий ремонт** был произведён в **1 библиотеке города Ливны (Городская библиотека № 1) и 4 районах (7 библиотек): Верховский – 1 (МРБ), Новосильский – 2 (ЦДБ, Чулковская с/б), Мценский – 3 (Жилинская с/б филиал, Ново-Отрадинская с/б филиал, Спасско-Лутовиновская с/б филиал), Урицкий - 1 (ЦБ), 4 библиотеках Орловского района (ЦРБ, Михайловская с/б филиал № 31, Наугорская с/б филиал № 16, Плодово-Ягодная с/б филиал № 36)**

Нуждаются в текущем ремонте:

- ▣ – **Верховский район: требуется ремонт Корсунская библиотека №10;**
- ▣ – **Дмитровский район: не решена проблема ремонта ДО, требуется косметический ремонт ЦБ;**
- ▣ – **Новосильский район: Зареченская с/б (ремонт крыши);**
- ▣ – **Глазуновский район: МРБ необходим ремонт фасада, крыши и косметический ремонт внутри здания, замена окон и дверей.**
- ▣ **Все библиотеки находящиеся в Урицком, Сосковском и Троснянском районах требуют проведения текущего ремонта.**
- ▣ **По прежнему не решена проблема капитального ремонта Яковской с/б в Колпнянском районе.**
- ▣ **Также библиотека им. В. В. Маяковского (филиал № 3) МКУК «ЦБС города Орла» до сегодняшнего момента находится в аварийном состоянии.**

Не отапливались 53 библиотеки

- ▣ Шаблыкинский – 9
- ▣ Новодеревеньковский – 8
- ▣ Малоархангельский – 6
- ▣ Залегощенский – 6
- ▣ Верховский – 5
- ▣ Хотынецкий – 5
- ▣ Покровский – 3
- ▣ Сосковский – 2
- ▣ Краснозоренский – 4
- ▣ Свердловский – 4
- ▣ Урицкий -1

- ▣ **Из общего числа библиотек имеют здания с помещениями, доступными для лиц: с нарушениями зрения – 24 библиотеки, слуха – 24, опорно-двигательного аппарата – 55.**
- ▣ **Наибольшее количество зданий (помещений) находится в Мценском районе**